



# Nerevidirano poročilo o poslovanju skupine Krka in družbe Krka v prvem četrtnetju 2021

Novo mesto, maj 2021



*Živeti zdravo življenje.*

## VSEBINA

Uvod .....	3
Ključni poudarki o poslovanju v prvem četrtletju 2021 .....	3
Pomembnejši podatki o poslovanju skupine Krka in družbe Krka .....	4
Podatki o obvladujoči družbi .....	5
Predstavitve skupine Krka .....	5
Družbe v skupini Krka .....	6
Razvojna strategija skupine Krka .....	7
Poslovno poročilo .....	10
Finančna tveganja .....	10
Delničarji in trgovanje z delnico .....	11
Analiza uspešnosti poslovanja .....	13
Trženje in prodaja .....	15
Razvoj in raziskave .....	26
Vlaganja in naložbe .....	29
Zaposleni .....	30
Zgoščeni konsolidirani računovodski izkazi skupine Krka s pojasnili .....	31
Konsolidirani izkaz finančnega položaja skupine Krka .....	31
Konsolidirani izkaz poslovnega izida skupine Krka .....	32
Konsolidirani izkaz drugega vseobsegajočega donosa skupine Krka .....	33
Konsolidirani izkaz sprememb lastniškega kapitala skupine Krka .....	34
Konsolidirani izkaz denarnih tokov skupine Krka .....	36
Poročanje po odsekih skupine Krka .....	37
Pojasnila h konsolidiranim računovodskim izkazom skupine Krka .....	38
Zgoščeni računovodski izkazi Krke, d. d., Novo mesto s pojasnili .....	45
Izkaz finančnega položaja Krke, d. d., Novo mesto .....	45
Izkaz poslovnega izida Krke, d. d., Novo mesto .....	46
Izkaz drugega vseobsegajočega donosa Krke, d. d., Novo mesto .....	46
Izkaz sprememb lastniškega kapitala Krke, d. d., Novo mesto .....	47
Izkaz denarnih tokov Krke, d. d., Novo mesto .....	49
Poročanje po odsekih Krke, d. d., Novo mesto .....	50
Pojasnila k računovodskim izkazom Krke, d. d., Novo mesto .....	51
Izjava o odgovornosti uprave .....	58

## UVOD

Zgoščeni konsolidirani računovodski izkazi skupine Krka in zgoščeni računovodski izkazi Krke, d. d., Novo mesto (v nadaljevanju družba Krka) za prvo četrletje 2021 in prvo četrletje 2020 niso revidirani, medtem ko so izkazi za celotno leto 2020 revidirani. Družba Krka nima odobrenega kapitala niti pogojnega povečanja osnovnega kapitala.

Pomembnejše spremembe podatkov, ki jih vsebuje prospekt za borzno kotacijo, družba Krka sproti

objavlja v sistemu elektronskega obveščanja Ljubljanske borze SEOnet, v sistemu elektronskega obveščanja Agencije za finančni nadzor na Poljskem (ESPI) in/ali v časopisu Delo. Poročila o poslovanju skupine Krka in družbe Krka so na vpogled na Krkini spletni strani [www.krka.si](http://www.krka.si).

Nerevidirano poročilo o poslovanju skupine Krka in družbe Krka v prvem četrletju 2021 je nadzorni svet družbe Krka obravnaval na redni seji 19. maja 2021.

## Ključni poudarki o poslovanju v prvem četrletju 2021

- Skupina Krka je prodala za 394,5 milijona EUR izdelkov in storitev, od tega predstavlja prodaja izdelkov 99 %.
- Prodaja izdelkov in storitev skupine Krka je bila za 15 % manjša kot v enakem lanskem obdobju in poteka v okviru pričakovanih trendov.
- Na povečano prodajo v prvem četrletju lanskega leta je močno vplivala pandemija covida-19, zato letošnje in lansko prvo četrletje nista neposredno primerljivi. V primerjavi s prvim četrletjem 2019 se je prodaja povečala za 5 %.
- Prodaja v letošnjem prvem četrletju je druga največja v zgodovini skupine Krka. Boljša je bila samo prodaja v prvem četrletju 2020, na katero so vplivali enkratni dogodki.
- Na trgih zunaj Slovenije je bilo ustvarjenih dobrih 95 % prodaje izdelkov in storitev skupine Krka. Delež izvoza v prodaji izdelkov je bil 97-odstoten.
- Krkina regija z največjo prodajo je bila Vzhodna Evropa s 33,5-odstotnim deležem v skupni prodaji, sledila je regija Srednja Evropa.
- Skupina Krka je ustvarila 96,3 milijona EUR dobička iz poslovanja, kar je 28 % manj kot v enakem lanskem obdobju ter 33 % več kot v prvem četrletju 2019.
- Dobiček iz poslovanja, povečan za amortizacijo (EBITDA), je znašal 123,6 milijona EUR. Delež EBITDA v prihodkih od prodaje je znašal 31,2 %.
- Čisti dobiček skupine Krka je znašal 86,4 milijona EUR in je bil 1 % večji kot v enakem lanskem obdobju ter 23 % večji kot v prvem četrletju 2019.
- Skupina Krka je za razliko od lanskega prvega četrletja predvsem zaradi ugodnejših valutnih sprememb ustvarila pozitivni neto finančni izid v višini 4,9 milijona EUR.
- Stroški prodajanja so bili 16 % manjši kot v primerljivem lanskem obdobju. Ukrepi za zavezitev pandemije še vedno vplivajo na marketinške aktivnosti.
- Stroški razvijanja so v prvem četrletju znašali 39,1 milijona EUR, kar predstavlja 9,9 % prihodkov od prodaje.
- Tečaj delnice družbe Krka na Ljubljanski borzi je 31. 3. 2021 znašal 94,60 EUR, kar je 3,5 % več kot konec leta 2020. Tržna kapitalizacija je znašala 3,1 milijarde EUR. Družba je v prvem četrletju v okviru programa odkupa delnic odkupila za 2,9 milijona EUR lastnih delnic.
- Za vlaganja in naložbe je skupina Krka namenila 9,8 milijona EUR, od tega 7,9 milijona EUR v obvladujoči družbi.
- Konec marca 2021 je bilo v skupini Krka 11.639 redno zaposlenih. Skupaj z zaposlenimi prek agencij nas je bilo 12.539, kar je nekaj manj kot konec lanskega leta.

V prvem četrletju 2020 je bila velika rast prodaje in dobička predvsem posledica enkratnih povečanih nakupov zaradi prvega vala epidemije, zato letošnje in lansko prvo četrletje nista neposredno primerljivi. Zaradi tega so v tem poročilu nekatere primerjave rezultatov prvega četrletja 2021 izjemoma narejene tudi glede na prvo četrletje 2019.

## Pomembnejši podatki o poslovanju skupine Krka in družbe Krka

v tisoč EUR	Skupina Krka			Družba Krka		
	1–3/2021	1–3/2020	Indeks	1–3/2021	1–3/2020	Indeks
Prihodki od prodaje	395.797	462.852	86	357.257	434.883	82
– od tega prihodki iz pogodb s kupci izdelkov in storitev	394.523	461.729	85	307.264	371.258	83
Bruto dobiček	228.022	277.759	82	208.794	253.040	83
Dobiček iz poslovanja z amortizacijo (EBITDA)	123.580	162.039	76	108.411	147.014	74
Dobiček iz poslovanja (EBIT) <sup>1</sup>	96.260	133.926	72	87.049	126.154	69
Dobiček pred davkom (EBT)	101.147	101.187	100	91.595	94.776	97
Čisti dobiček	86.355	85.182	101	79.495	83.375	95
Efektivna davčna stopnja	14,6 %	15,8 %		13,2 %	12,0 %	
Stroški razvijanja	39.091	37.618	104	38.704	38.052	102
Naložbe	9.779	14.888	66	7.902	9.808	81

v tisoč EUR	31. 3. 2021	31. 12. 2020	Indeks	31. 3. 2021	31. 12. 2020	Indeks
Nekratkoročna sredstva	985.545	990.998	99	1.021.011	1.032.949	99
Kratkoročna sredstva	1.340.142	1.244.544	108	1.260.371	1.175.430	107
– zaloge	441.806	453.690	97	381.062	389.178	98
– terjatve do kupcev	411.102	383.560	107	423.664	415.286	102
– denar in denarni ustrezniki	412.378	313.568	132	391.871	296.398	132
Kapital	1.841.670	1.751.812	105	1.869.428	1.791.850	104
Nekratkoročne obveznosti	173.470	172.796	100	137.090	136.380	101
Kratkoročne obveznosti	310.547	310.934	100	274.864	280.149	98
– poslovne obveznosti	104.721	107.116	98	144.282	143.294	101

KAZALNIKI	1–3/2021	1–3/2020	1–3/2021	1–3/2020
Bruto dobiček v prihodkih od prodaje	57,6 %	60,0 %	58,4 %	58,2 %
EBITDA v prihodkih od prodaje	31,2 %	35,0 %	30,3 %	33,8 %
EBIT v prihodkih od prodaje	24,3 %	28,9 %	24,4 %	29,0 %
EBT v prihodkih od prodaje	25,6 %	21,9 %	25,6 %	21,8 %
Čisti dobiček v prihodkih od prodaje	21,8 %	18,4 %	22,3 %	19,2 %
Donosnost kapitala (ROE) <sup>2</sup>	19,2 %	20,2 %	17,4 %	19,6 %
Donosnost sredstev (ROA) <sup>3</sup>	15,1 %	15,3 %	14,2 %	15,4 %
Obveznosti/kapital	0,263	0,324	0,220	0,257
Delež stroškov razvijanja v prihodkih od prodaje	9,9 %	8,1 %	10,8 %	8,7 %

ŠTEVILO ZAPOSLENIH	31. 3. 2021	31. 12. 2020	Indeks	31. 3. 2021	31. 12. 2020	Indeks
Stanje na dan	11.639	11.677	100	6203	6191	100

PODATKI O DELNICI	1–3/2021	1–3/2020	Indeks
Skupno število izdanih delnic	32.793.448	32.793.448	100
Dobiček na delnico v EUR <sup>4</sup>	11,08	10,87	102
Tečaj delnice konec obdobja v EUR <sup>5</sup>	94,60	64,80	146
Tečaj delnice/dobiček na delnico (P/E)	8,54	5,96	143
Knjigovodska vrednost delnice v EUR <sup>6</sup>	56,16	52,26	107
Tečaj delnice/knjigovodska vrednost delnice (TV/KV)	1,68	1,24	136
Tržna kapitalizacija v tisoč EUR (ob koncu obdobja)	3.102.260	2.125.015	146

<sup>1</sup> razlika med prihodki in odhodki iz poslovanja

<sup>2</sup> čisti dobiček, preračunan na celo leto/povprečno stanje lastniškega kapitala v obdobju

<sup>3</sup> čisti dobiček, preračunan na celo leto/povprečno stanje sredstev v obdobju

<sup>4</sup> čisti dobiček večinskih lastnikov skupine Krka, preračunan na celo leto/povprečno število izdanih delnic v obdobju brez lastnih delnic

<sup>5</sup> tečaj delnice na Ljubljanski borzi

<sup>6</sup> kapital konec obdobja/skupno število izdanih delnic

## Podatki o obvladujoči družbi

Obvladujoča družba skupine Krka je Krka, tovarna zdravil, d. d., Novo mesto.

**Sedež** Šmarješka cesta 6, 8501 Novo mesto, Slovenija

**Telefon** 07 331 21 11

**Telefaks** 07 332 15 37

**E-naslov** info@krka.biz

**Spletne strani** www.krka.si

**Osnovna dejavnost** proizvodnja farmacevtskih preparatov

**Šifra dejavnosti** 21.200

**Leto ustanovitve** 1954

**Registrski vložek** 1/00097/00, Okrožno sodišče Novo mesto

**Davčna številka** 82646716

**Identifikacijska številka za DDV** SI82646716

**Matična številka** 5043611000

**Osnovni kapital** 54.732.264,71 EUR

**Število izdanih delnic** 32.793.448 navadnih kosovnih imenskih delnic z oznako KRKG. Delnice od leta 1997 kotirajo na Ljubljanski borzi vrednostnih papirjev z oznako KRKG, od aprila 2012 pa tudi na Varšavski borzi z oznako KRK.

## Predstavitev skupine Krka

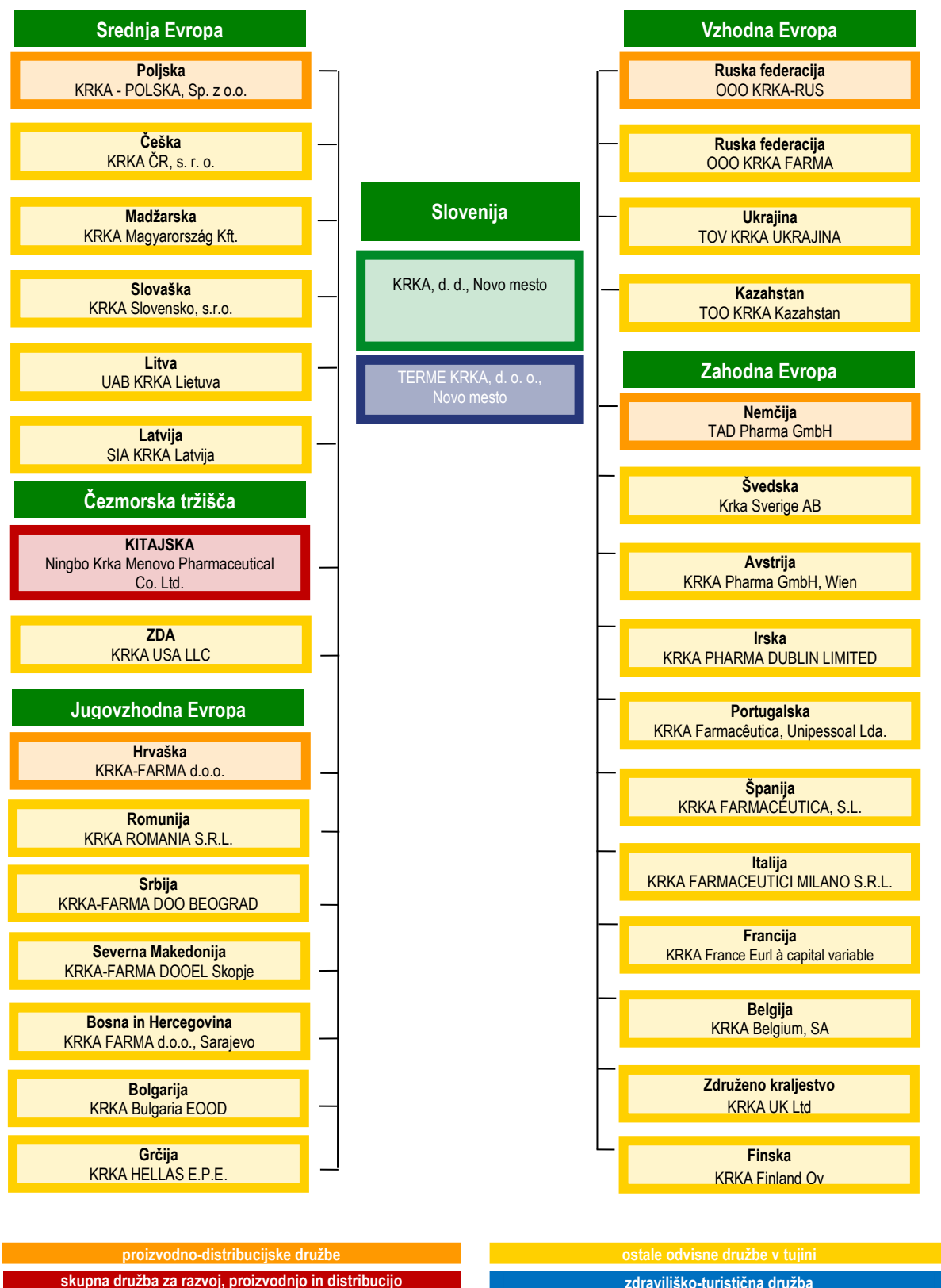
Skupino Krka poleg obvladujoče družbe Krka, d. d., Novo mesto sestavljajo odvisna družba Terme Krka, d. o. o., Novo mesto ter 30 odvisnih družb v tujini. Obvladujoča družba ima 100-odstotni lastniški delež v vseh odvisnih družbah razen v Ningbo Krka Menovo, v kateri ima 60-odstotni delež, 40-odstotnega pa kitajsko podjetje Ningbo Menovo Pharmaceutical Co. Ltd., in v Krki Belgium, v kateri ima 5-odstotni delež Krkina odvisna družba Krka France.

Skupina Krka se ukvarja z razvojem, proizvodnjo, trženjem in prodajo izdelkov za humano uporabo (zdravil na recept in izdelkov brez recepta), veterinarskih izdelkov in zdraviliško-turističnih storitev.

Proizvodnja izdelkov poteka v obvladujoči družbi v Sloveniji in v Krkinih odvisnih družbah v Ruski federaciji, na Poljskem, Hrvaškem, v Nemčiji in na Kitajskem. V navedenih odvisnih družbah, razen v Krki-Rus v Ruski federaciji, se poleg proizvodnje ukvarjajo tudi s trženjem in prodajo. Ostale odvisne družbe zunaj Slovenije se ukvarjajo s trženjem in/ali prodajo in nimajo proizvodnih zmogljivosti.

Odvisna družba Terme Krka se ukvarja z zdraviliško-turistično dejavnostjo. Je tudi lastnica družbe Golf Grad Otočec.

## Družbe v skupini Krka



## Razvojna strategija skupine Krka

Skupina Krka posodablja strategijo razvoja vsaki dve leti. Novembra 2019 je uprava družbe Krka sprejela Strategijo razvoja skupine Krka za obdobje 2020–2024 in jo predstavila nadzornemu svetu. Prenova strategije za obdobje 2022–2026 je načrtovana za letos in bo nadzornemu svetu predstavljena na novembrski seji.

Uspešnost uresničevanja strateških ciljev spremljamo z merili uspešnosti, ki so določena na ravni skupine Krka, na ravni skupin izdelkov in storitev ter na ravni poslovnih funkcij.

Uspešnost meril na ravni skupine obravnava uprava, uspešnost meril na ravni skupin izdelkov in storitev ter meril na ravni poslovnih funkcij pa pristojni odbori. Ključno vodilo pri upravljanju sistema meril je povečevanje konkurenčnosti celotne skupine in posameznih družb znotraj nje.

V nadaljevanju so navedeni ključni strateški cilji in usmeritve skupine Krka do leta 2024.

### Ključni strateški cilji do leta 2024

- Dosegati količinsko/vrednostno rast prodaje v višini najmanj 5 % povprečno na leto.
- Zagotavljati visoke standarde kakovosti, varnosti in učinkovitosti izdelkov.
- Z učinkovito in optimizirano razvojno-proizvodno verigo pravočasno zagotavljati take količine izdelkov, ki bodo zadoščale za ciljno prodajno rast in bodo v skladu s potrebami trgov.
- Ohraniti usmerjenost v maksimalno dolgoročno dobičkonosnost prodanih izdelkov vse od razvoja in proizvodnje do prodaje končnih izdelkov, vključno z vsemi drugimi funkcijami v skupini Krka.
- Ob organski rasti zagotoviti tudi rast z dolgoročnimi poslovnimi povezavami (vključno z joint ventures) in s prevzemi, kadar gre za

poslovno zanimive razpoložljive prevzemne tarče. Primarna cilja sta pridobivanje novih izdelkov in/ali novih trgov.

- Poleg obstoječe ponudbe izdelkov, ki predstavljajo t. i. zlati standard, v skupni prodaji ohraniti čim večji delež novih izdelkov in delež vertikalno integriranih izdelkov.
- Na izbranih ključnih trgih med prvimi generiki lansirati izbrane izdelke.
- Krepiti konkurenčne prednosti ponudbe izdelkov.
- Izboljšati stroškovno učinkovitost uporabe sredstev.
- Izboljšati stopnjo inovativnosti v vseh poslovnih funkcijah.
- Ostati samostojni.

### Ključne strateške usmeritve do leta 2024

- Prednostno se usmeriti na evropske trge, trge Srednje Azije in kitajski trg.
- Čim bolj izkoristiti prodajni potencial v vseh prodajnih regijah (Slovenija, Jugovzhodna Evropa, Vzhodna Evropa, Srednja Evropa, Zahodna Evropa, Čezmorska tržišča).
- Usmeriti se predvsem na ključne trge (Ruska federacija, zahodnoevropski trgi, Poljska, Slovenija, Romunija, Madžarska, Ukrajina, Češka, Slovaška in Hrvaška), h ključnim kupcem in na ključne izdelke.
- Umestiti katerega od trgov regije Čezmorska tržišča med ključne trge.

- Uveljaviti se in utrjevati se na zahodnoevropskih trgih s poslovanjem prek lastnih odvisnih družb za trženje in prodajo ter z izdelki pod lastnimi blagovnimi znamkami (Krka in TAD Pharma).
- Iskati možnosti za nakup farmacevtskih podjetij ter za poslovne akvizicije in različne oblike dolgoročnih poslovnih povezav (vključno z joint ventures) na izbranih trgih in na ta način pridobiti nove izdelke ter s tem nova terapevtska področja in/ali nove trge.
- Krepiti farmacevtsko-kemijsko dejavnost in povečati ponudbo zdravil na recept na ključnih terapevtskih področjih (bolezni srca in žilja, bolezni prebavil, bolezni osrednjega živčevja in

lajšanje bolečine) ter na preostalih področjih (zdravljenje sladkorne bolezni, antiagregacijsko zdravljenje, onkološke bolezni, zdravljenje bolezni sečil) ter hkrati vstopati na nova področja. Na ključnih terapevtskih področjih uvajati tudi inovativne izdelke (inovativna kombinirana zdravila z dvema ali tremi učinkovinami, nove jakosti in farmacevtske oblike, dostavne sisteme).

- Povečati ponudbo izdelkov brez recepta in veterinarskih izdelkov (predvsem za ljubiteljske živali) na izbranih terapevtskih področjih.
- Še naprej razvijati zdraviliško-turistično dejavnost z možnostjo iskanja strateških partnerjev zunaj skupine Krka.
- Za razvoj in raziskave vsako leto nameniti do 10 % prihodkov od prodaje.
- V partnerskih povezavah začeti razvijati podobna biološka zdravila in kompleksne peptide.
- Krepiti vertikalno integracijo od razvoja izdelka do njegove proizvodnje.
- Zagotavljati stalne vire preskrbe z vhodnimi materiali in optimizirati nabavo, kar bi nam omogočilo stalno zniževati nabavne cene.
- Razvijati generična zdravila in pripraviti ustrezno registracijsko dokumentacijo pred potekom podatkovne zaščite ter pridobiti registracijo pred potekom produktnega patenta oziroma marketinške zaščite.
- Zagotavljati obvladovanje in nadaljnjo rast uveljavljenih izdelkov ob upoštevanju regulatornih novosti s področja varnosti in kakovosti zdravil ter s pridobivanjem dodatnih dovoljenj za promet na novih trgih.
- Obvladovati in povezovati podatke na različnih področjih za zagotavljanje ustreznosti izdelkov.
- Povečevati proizvodnjo ter razvoj določenih učinkovin in končnih izdelkov pri partnerjih (outsourcing).
- Zagotoviti delovanje in izboljševanje integriranega sistema vodenja in sistema kakovosti, ki zagotavljata izdelavo varnih, učinkovitih in kakovostnih izdelkov v skladu

s smernicami cGxP in predpisi, ki urejajo področje kakovosti v farmacevtski dejavnosti.

- Stabilno in optimalno vlagati v proizvodne, razvojne in infrastrukturne zmogljivosti.
- Zmanjševati vpliv finančnih tveganj na poslovanje skupine Krka.
- Voditi stabilno dividendno politiko ter pri določitvi deleža čistega dobička za izplačilo dividend v posameznem letu upoštevati tudi finančne potrebe skupine Krka za naložbe in prevzeme ter za dividende izplačati najmanj 50 % čistega dobička večinskih lastnikov.
- Nadaljevati digitalizacijo poslovanja z uvajanjem informacijske (digitalne) tehnologije v poslovne procese, kar bi nam omogočalo avtomatizacijo in optimizacijo procesov in postopkov, podpirati oziroma krepiti sodelovanje znotraj organizacije in v celotni oskrbovalni verigi ter zagotavljati ustrezne podatke/informacije za poslovno odločanje in našim deležnikom tako ponuditi dodano vrednost.
- Učinkovito in v skladu z regulatornimi standardi upravljati informacijsko tehnologijo ter zagotoviti visoko razpoložljivost (več kot 99-odstotno za ključne informacijske sisteme in storitve) in informacijsko varnost uvedenih informacijskih rešitev.
- Krepiti vse vrste povezav z zunanjimi inštitucijami in podjetji na področju razvoja in na ostalih področjih.
- Krepiti strokovno in stroškovno sinergijo v okviru skupine Krka ter maksimalno izkoristiti konkurenčne prednosti poslovnih okolij, v katerih delujejo Krkine odvisne družbe v tujini.
- Z upravljanjem potencialov zaposlenih v mednarodnem okolju krepiti internacionalizacijo skupine Krka in zagotoviti aktiviranje vseh kadrovskega potencialov.
- Ohranjati ekonomsko, socialno in naravovarstveno odgovornost do okolja, v katerem poslujemo.
- Povečati prepoznavnost in pozitivno podobo skupine Krka.
- Zagotavljati korporativno integriteto ter transparentnost in skladnost poslovanja.



## Načrt poslovanja skupine Krka v letu 2021

- Prodaja izdelkov in storitev bo predvidoma dosegla 1 milijardo 535 milijonov EUR.
- Delež prodaje na trgih zunaj Slovenije bo predvidoma več kot 94-odstoten.
- Najpomembnejša skupina izdelkov ostajajo zdravila na recept z več kot 83-odstotnim deležem v prodaji.
- Načrtujemo dobiček v vrednosti okoli 265 milijonov EUR.
- Načrtujemo povečanje števila zaposlenih v Sloveniji in tujini, skupaj za dober odstotek.
- Načrtovane naložbe v vrednosti 114 milijonov EUR bodo namenjene predvsem povečanju in tehnološki posodobitvi proizvodnih in razvojnih zmogljivosti ter infrastrukture.
- Načrt poslovanja za leto 2021 izhaja iz strategije razvoja skupine Krka za obdobje 2020–2024 in temelji na pričakovanjih, ocenah in napovedih ter drugih razpoložljivih podatkih. Uprava meni, da so pričakovanja primerna. Načrtovana prodaja za leto 2021 zagotavlja, da bo v obdobju 2017–2021 povprečna letna rast prodaje presegla strateško opredeljeno 5-odstotno povprečno letno rast. V primeru, da bomo v letu 2021 dosegli načrtovano vrednost prodaje, bo povprečna letna rast v petletnem obdobju znašala 5,5 %.
- Poslovni rezultati v letu 2021 bodo odvisni tudi od širjenja covid-19 in z njim povezanimi ukrepi posameznih držav ter globalnega okrevanja po koncu pandemije. Ti dogodki in procesi so zelo nepredvidljivi in lahko na globalni ali regionalni ravni povzročijo manjšo gospodarsko rast od načrtovane, povečano brezposelnost, nadaljnjo deprecijacijo nekaterih valut in manjše povpraševanje po farmacevtskih izdelkih. Hitrejše obvladovanje pandemije lahko nasprotno privede do ugodnejšega razpleta dogodkov, ki bi dodatno spodbudili gospodarsko okrevanje. To bi se lahko odrazilo v hitrejši rasti zaposlovanja in povpraševanja po Krkinih izdelkih ter ugodnejšem gibanju vrednosti nekaterih valut.

## POSLOVNO POROČILO

### Finančna tveganja

#### Tveganje sprememb deviznih tečajev

Skupina Krka je zaradi razpršenega mednarodnega poslovanja izpostavljena tveganju sprememb deviznih tečajev na nekaterih prodajnih in nabavnih trgih.

Valutna izpostavljenost izhaja iz različne vrednosti sredstev in obveznosti v posamezni valuti v izkazu finančnega položaja skupine ter različne višine poslovnih prihodkov in odhodkov, ki jih ustvarjamo v posameznih valutah.

Odprava valutne izpostavljenosti z naravnimi metodami ostaja Krkina ključna usmeritev pri obvladovanju valutnih tveganj, v omejenem obsegu pa uporabljamo tudi izvedene finančne instrumente. V letu 2021 nadaljujemo s politiko delnega zavarovanja tveganja ruskega rublja in ameriškega dolarja s finančnimi instrumenti.

V prvem četrtletju so na valutnih trgih prevladovala pozitivna pričakovanja glede globalnega gospodarskega okrevanja, ker pa je cepljenje napredovalo prepočasi, se je konec pandemije začel oddaljevati. Vrednost ameriškega dolarja se je ob rasti donosov ameriških obveznic krepila, kar je ustvarjalo pritisk na valute držav v razvoju. Ruska centralna banka je nevtralizirala vpliv povečane cene nafte na vrednost rublja, ki se je v prvem četrtletju sicer zvišala, vendar znatno manj od cene nafte. Na

#### Tveganje sprememb obrestnih mer

Skupina Krka v prvem četrtletju 2021 ni imela dolgoročnih posojil in ni bila izpostavljena tveganju sprememb referenčnih obrestnih mer.

#### Kreditno tveganje

Ključno kreditno tveganje skupine Krka izhaja iz terjatev do kupcev. To je tveganje, da kupci ob zapadlosti ne bi poravnali svojih obveznosti. V centraliziran proces kreditne kontrole na ravni skupine so vključeni kupci s kreditnimi limiti, ki so višji od 20.000 EUR. Takih kupcev je bilo ob koncu prvega četrtletja 2021 več kot 500 in so predstavljali več kot 95 % terjatev do kupcev. Kontrola nad manjšimi kupci se izvaja decentralizirano v prodajni mreži in pod stalnim nadzorom matične družbe.

ruski rubelj so dodatno negativno vplivala geopolitična tveganja. Od začetka do konca prvega četrtletja se je vrednost ruskega rublja, izražena v evrih, zvišala za 3,6 %. Povprečna vrednost ruskega rublja pa je bila v prvem četrtletju 2021 za 17,7 % nižja kot v enakem lanskem obdobju.

Skupina Krka je iz naslova dolge pozicije v ruskih rubljah v prvem četrtletju ustvarila pozitivne tečajne razlike, ki pa so bile delno nevtralizirane z odhodki iz naslova terminskih pogodb.

Ostale valute, ki so pomembne za Krkino prodajo, so bile v prvem četrtletju 2021 stabilne.

Vrednost ameriškega dolarja se je od začetka do konca prvega četrtletja zvišala za 4,7 %. V ameriških dolarjih ima skupina Krka presežek obveznosti nad sredstvi in kratko valutno pozicijo, zato krepitev dolarja negativno vpliva na dobiček iz poslovanja. Negativni vpliv krepitve dolarja je bil nevtraliziran z izvedenimi finančnimi instrumenti.

Ob upoštevanju neto tečajnih razlik, prihodkov in odhodkov iz naslova izvedenih finančnih instrumentov, prihodkov in odhodkov iz obresti ter ostalih finančnih prihodkov in odhodkov je bil skupni neto finančni izid prvega četrtletja 2021 pozitiven in je znašal 4,9 milijona EUR.

Skupina Krka izkazuje majhno vrednost odpisov in slabitev terjatev, kar je posledica razpršenosti terjatev med veliko število kupcev in prodajnih trgov ter dejstva, da je glavnina terjatev odprta do kupcev, s katerimi ima Krka dolgoletne poslovne izkušnje.

V prvem četrtletju 2021 smo ohranili nespremenjeno politiko obvladovanja kreditnega tveganja. Ob koncu četrtletja je bilo pri kreditni zavarovalnici zavarovanih več kot 95 % terjatev do kupcev skupine Krka.

Z bančnimi instrumenti za zavarovanje plačil je bil zavarovan le manjši delež terjatev do kupcev.

Skupna vrednost terjatev do kupcev v evrih je bila ob koncu prvega četrletja 7 % večja kot na začetku leta. Kljub tveganjem, povezanim s covidom-19, je bil rezultat obvladovanja terjatev v prvih treh mesecih 2021 ugoden.

### Likvidnostno tveganje

Likvidnostno tveganje skupine Krka je bilo v prvem četrletju 2021 majhno. Ustrezno kratkoročno plačilno sposobnost smo zagotavljali z denarnim tokom iz poslovanja. V prvem četrletju je skupina Krka izkazovala povečana likvidna sredstva, pretežno v obliki denarja na bančnih računih. Dodatnih sredstev iz naslova v naprej dogovorjenih

Starostna struktura terjatev ostaja stabilna. Delež zapadlih terjatev glede na skupne terjatve do kupcev tudi ob koncu prvega četrletja ostaja v mejah, ki so za Krko sprejemljive. Pri unovčevanju terjatev nismo zaznali posebnosti. Kreditna kontrola zagotavlja stalno kontrolo kakovosti portfelja terjatev do kupcev.

kratkoročnih revolving in fiksnih posojil pri bankah nismo črpali. Denarni tok iz poslovanja spremljamo z dnevnim, drsečim tedenskim in mesečnim načrtovanjem. Na bančnih računih odvisnih družb vzdržujemo optimalno stanje denarnih sredstev. Vse obveznosti skupine Krka so bile plačane v dogovorjenih rokih.

### Zavarovanje premoženja, odgovornosti in obratovalnega zastoja

Krka je konec marca podaljšala zavarovanje odgovornosti uprave in nadzornega sveta, v opazovanem obdobju pa je uredila tudi nekatere mednarodne zavarovalne pogodbe za družbe v tujini. Kljub zahtevnim pogojem na svetovnem zavarovalnem trgu je ohranila majhen delež premije

v prihodkih od prodaje. Zaradi povečane konkurenčnosti v ponudbi zavarovanj je začela aktivnosti za pridobitev novih ponudnikov z mednarodnega trga, nadaljuje pa zniževanje števila premoženjskih škod in optimizacijo zavarovanj.

### Delničarji in trgovanje z delnico

V prvih treh mesecih leta 2021 je tečaj Krkine delnice na Ljubljanski borzi zrasel za 3,5 %. V tem obdobju se je povečal delež slovenskih fizičnih oseb in lastnih delnic. Delež pravnih oseb in skladov je ostal

nespremenjen, delež mednarodnih vlagateljev se je zmanjšal za 0,4 odstotne točke. Konec marca 2021 je imela Krka 47.201 delničarjev.

#### Lastniška struktura (deleži v %)

	31. 3. 2021	31. 12. 2020
Slovenske fizične osebe	38,5	38,2
Slovenski državni holding in Republika Slovenija	16,2	16,2
Kapitalska družba in PPS	10,9	10,9
Slovenske pravne osebe in skladi	6,8	6,8
Mednarodni vlagatelji	22,8	23,2
Lastne delnice	4,8	4,7
<b>Skupaj</b>	<b>100,0</b>	<b>100,0</b>

V prvem četrletju 2021 je Krka pridobila 30.443 lastnih delnic.

31. 3. 2021 je imela 1.572.217 lastnih delnic, kar predstavlja 4,794 % osnovnega kapitala.

## Deset Krkinih največjih delničarjev na dan 31. 3. 2021

	Država	Število delnic	Delež v kapitalu (v %)	Delež v glasovalnih pravicah (v %)
Kapitalska družba, d. d.	Slovenija	3.493.030	10,65	11,19
Slovenski državni holding, d. d.	Slovenija	2.949.876	9,00	9,45
Republika Slovenija	Slovenija	2.366.016	7,21	7,58
OTP Banka d. d.*	Hrvaška	1.609.828	4,91	5,16
Addiko Bank d.d. Pension Fund 1	Hrvaška	1.199.638	3,66	3,84
Clearstream Banking SA*	Luksemburg	816.544	2,49	2,62
State Street Bank and Trust*	ZDA	808.246	2,46	2,59
Luka Koper, d. d.	Slovenija	433.970	1,32	1,39
Addiko Bank d.d. Pension Fund 2	Hrvaška	351.594	1,07	1,13
KDPW*	Poljska	303.068	0,92	0,97
<b>Skupaj</b>		<b>14.331.810</b>	<b>43,70</b>	<b>45,90</b>

\* delnice so na skrbniških računih navedenih bank in so v lasti njihovih strank

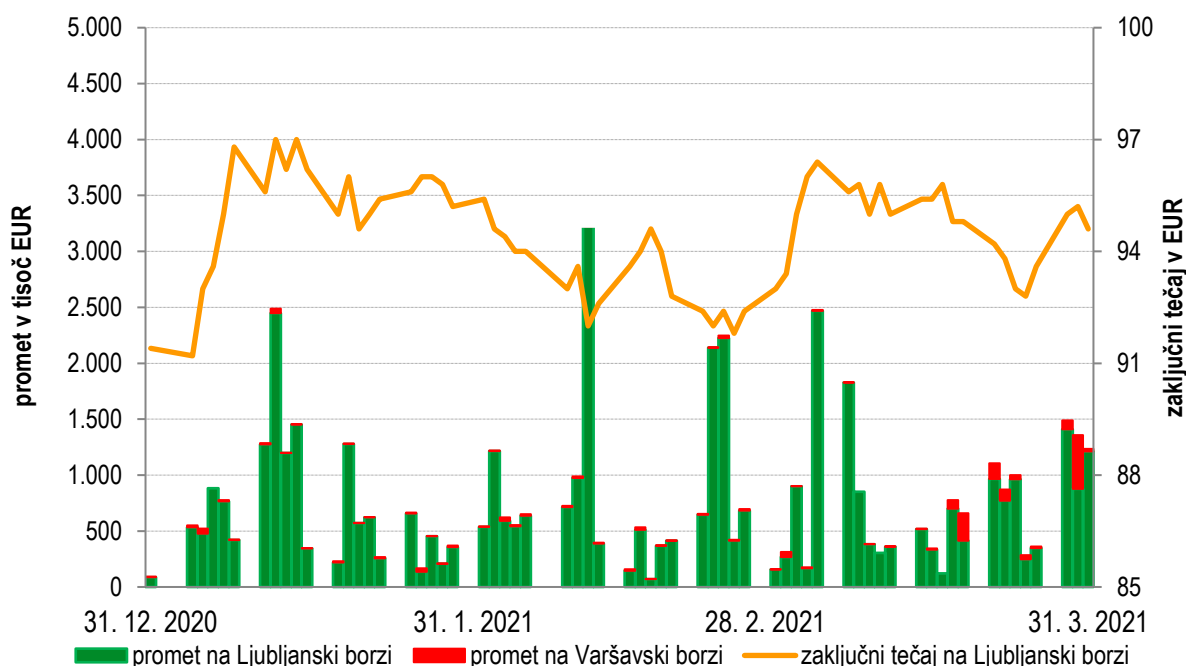
Deset Krkinih največjih delničarjev je imelo 31. 3. 2021 v lasti 14.331.810 delnic, kar je 43,70 % vseh izdanih delnic.

Člani uprave in nadzornega sveta so imeli 31. 3. 2021 v lasti 40.387 Krkinih delnic, kar je 0,12 % vseh izdanih delnic.

## Kapitalski deleži in deleži v glasovalnih pravicah članov uprave in članov nadzornega sveta družbe Krka na dan 31. 3. 2021

	Število delnic	Delež v kapitalu (v %)	Delež v glasovalnih pravicah (v %)
<b>Člani uprave</b>			
Jože Colarič	22.500	0,069	0,072
David Bratož	0	0,000	0,000
Aleš Rotar	13.915	0,042	0,045
Vinko Zupančič	120	0,000	0,000
Milena Kastelic	505	0,002	0,002
<b>Člani uprave skupaj</b>	<b>37.040</b>	<b>0,113</b>	<b>0,119</b>
<b>Člani nadzornega sveta</b>			
Jože Mermal	0	0,000	0,000
Julijana Kristl	230	0,001	0,001
Boris Žnidarič	0	0,000	0,000
Matej Lahovnik	600	0,002	0,002
Borut Jamnik	0	0,000	0,000
Mojca Osolnik Videmšek	617	0,002	0,002
Franc Šašek	1.400	0,004	0,004
Tomaž Sever	500	0,002	0,002
Mateja Vrečer	0	0,000	0,000
<b>Člani nadzornega sveta skupaj</b>	<b>3.347</b>	<b>0,011</b>	<b>0,011</b>

## Trgovanje s Krkinimi delnicami v prvem četrletju 2021



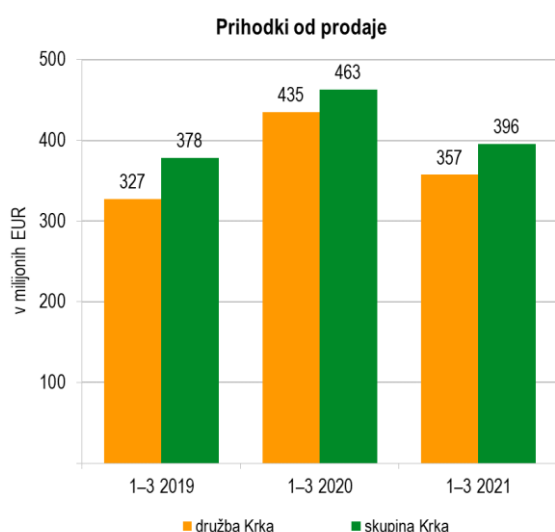
V prvih treh mesecih je bil tečaj delnice na Ljubljanski borzi najvišji sredi januarja, ko je znašal 97,00 EUR, najnižji pa v začetku januarja, ko je znašal 91,20 EUR. 31. 3. 2021 je znašal 94,60 EUR.

Tržna kapitalizacija Krke na Ljubljanski borzi je 31. 3. 2021 znašala 3,1 milijarde EUR. Povprečni dnevni promet s Krkino delnico je v tem obdobju znašal 0,8 milijona EUR. Od aprila 2012 Krkine delnice vzporedno kotirajo tudi na Varšavski borzi.

## Analiza uspešnosti poslovanja

V analizo uspešnosti poslovanja so vključeni podatki za skupino Krka in družbo Krka, komentarji pa so večinoma povezani s poslovanjem skupine.

### Prihodki



Skupina Krka je ustvarila za 395,8 milijona EUR prihodkov od prodaje, od tega so prihodki na podlagi pogodb s kupci iz naslova prodaje izdelkov in storitev znašali 394,5 milijona EUR. Razliko predstavljajo prihodki na podlagi pogodb s kupci iz naslova prodaje materiala in ostali prihodki od prodaje. Prihodki od prodaje so bili za 67,1 milijona EUR oziroma 14 % manjši kot v enakem lanskem obdobju ter za 5 % večji kot v prvem četrletju 2019. V prvem četrletju 2020 je bila njihova visoka rast predvsem posledica enkratnih povečanih nakupov zaradi prvega vala epidemije, zato letošnje in lansko prvo četrletje nista neposredno primerljivi.

Drugi poslovni prihodki so znašali 1,8 milijona EUR, finančni prihodki pa 5,4 milijona EUR. Skupaj so prihodki skupine Krke znašali 403,0 milijone EUR, kar je 16 % manj kot v enakem lanskem obdobju.

V poglavju Trženje in prodaja je predstavljena podrobnejša analiza prodaje izdelkov in storitev po trgih in skupinah.

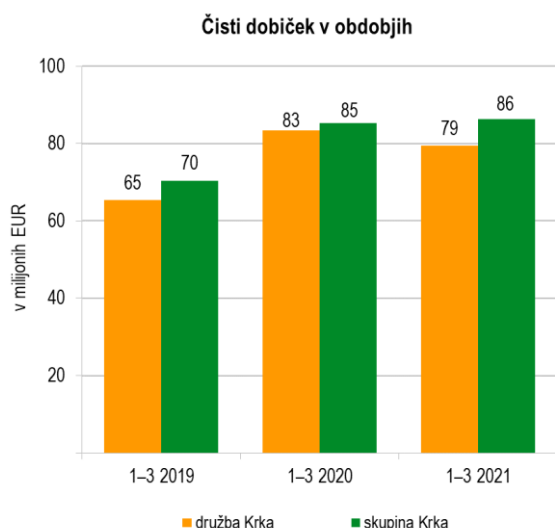
## Odhodki

Celotni odhodki skupine Krka so znašali 301,8 milijona EUR, kar je 20 % manj kot v enakem lanskem obdobju.

Med poslovnimi odhodki skupine, ki so znašali 301,4 milijona EUR, kar je 9 % manj kot v enakem lanskem obdobju, je bilo za 167,8 milijona EUR proizvodnih stroškov prodanih proizvodov, za 72,0 milijonov EUR stroškov prodajanja, za 39,1 milijona EUR stroškov razvijanja in za 22,5 milijona EUR stroškov splošnih dejavnosti.

Proizvajalni stroški prodanih proizvodov so se glede na enako lansko obdobje zmanjšali za 9 %, njihov delež v prihodkih od prodaje pa je bil 42,4-odstoten. Stroški prodajanja so se zmanjšali za 16 %, njihov delež v prihodkih od prodaje je bil 18,2-odstoten. Stroški razvijanja, ki v celoti predstavljajo odhodek obdobja, saj skupina teh stroškov ne kapitalizira, so bili 4 % večji. Njihov delež v prihodkih od prodaje je bil 9,9-odstoten. Stroški splošnih dejavnosti so bili 2 % večji, njihov delež v prihodkih od prodaje pa je bil 5,7-odstoten.

## Izidi poslovanja



Dobiček iz poslovanja skupine Krka v višini 96,3 milijona EUR je bil 28 % manjši kot v enakem lanskem obdobju ter 33 % večji kot v prvem četrtletju 2019. Dobiček iz poslovanja, povečan za amortizacijo (EBITDA), je znašal 123,6 milijona EUR, kar je 24 % manj kot v prvem četrtletju 2020 in 24 % več kot v prvem četrtletju 2019.

Dobiček pred davkom je znašal 101,1 milijona EUR in je bil na ravni enakega lanskega obdobja. Davek od dobička je znašal 14,8 milijona EUR, efektivna davčna stopnja pa je bila 14,6-odstotna.

Čisti dobiček skupine Krka v višini 86,4 milijona EUR je bil 1 % večji kot v enakem lanskem obdobju ter 23 % večji kot čisti dobiček v prvem četrtletju 2019.

## Sredstva

Konec marca 2021 je bila vrednost sredstev skupine Krka 2 milijardi 325,7 milijona EUR, kar je 4 % več kot konec leta 2020.

Nekratkoročna sredstva so predstavljala 42,4 % vseh sredstev, njihov delež pa se je glede na začetek leta zmanjšal za 1,9 odstotne točke. Najpomembnejša postavka nekratkoročnih sredstev v skupni vrednosti 985,5 milijona EUR so bile nepremičnine, naprave in oprema v vrednosti 794,9 milijona EUR. Njihova vrednost je bila 2 % manjša kot konec leta 2020 in je predstavljala 34,2 % vseh sredstev skupine.

Vrednost neopredmetenih sredstev v višini 106,1 milijona EUR je bila glede na konec leta 2020 1 % manjša.

Kratkoročna sredstva so se povečala za 8 % in so znašala 1 milijardo 340,1 milijona EUR. Zaloge so se v tem obdobju zmanjšale za 3 % in so znašale 441,8 milijona EUR. Terjatve so se povečale za 6 % in so znašale 436,8 milijona EUR (od tega so terjatve do kupcev znašale 411,1 milijona EUR in so bile glede na konec leta 2020 7 % večje).

## Kapital in obveznosti

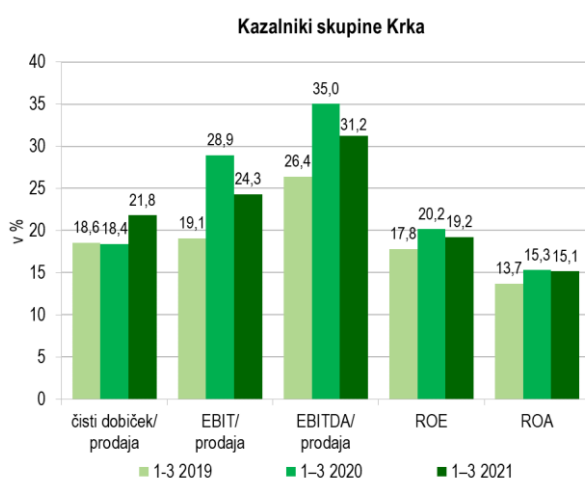
Kapital skupine Krka v višini 1 milijarde 841,7 milijona EUR je bil 5 % večji kot konec leta 2020 in je v virih sredstev predstavljal 79,2-odstotni delež.

Nekratkoročne obveznosti v višini 173,5 milijona EUR so predstavljale 7,5 % bilančne vsote skupine Krka in so bile na ravni konca leta 2020. Rezervacije so znašale 135,5 milijona EUR (od tega je bilo 130,3 milijona EUR rezervacij iz obveznosti za pozaposlitvene in druge dolgoročne zasluške, 2,1 milijona EUR rezervacij za tožbe in 3,1 milijona

EUR ostalih rezervacij) in so bile 1 % večje kot konec leta 2020.

Kratkoročne obveznosti so bile na enaki ravni kot konec leta 2020 in so znašale 310,5 milijona EUR oziroma 13,4 % bilančne vsote. Med kratkoročnimi obveznostmi so bile poslovne obveznosti v vrednosti 104,7 milijona EUR 2 % manjše kot konec leta 2020. Tudi obveznosti iz pogodb s kupci v vrednosti 106,1 milijona EUR so bile na enaki ravni kot konec leta 2020, druge kratkoročne obveznosti pa 2 % manjše in so znašale 77,5 milijona EUR.

## Kazalniki poslovanja



Delež čistega dobička v prodaji skupine Krka v prvem četrtnju 2021 je znašal 21,8 %, delež dobička iz poslovanja (EBIT) 24,3 %, delež dobička iz poslovanja pred amortizacijo (EBITDA) pa 31,2 %.

Donosnost kapitala (ROE), preračunana na celoletno raven, je za skupino Krka znašala 19,2 %, donosnost sredstev (ROA), preračunana na celoletno raven, pa 15,1 %.

## Trženje in prodaja

V skupini Krka smo v prvem četrtnju 2021 ustvarili prihodke od prodaje v višini 395,8 milijona EUR, kar je 14 % manj kot v enakem lanskem obdobju. Od tega so prihodki iz pogodb s kupci iz naslova prodaje izdelkov in storitev znašali 394,5 milijona EUR.

V primerjavi s prvim četrtnjem 2019 smo omenjeno prodajo povečali za 5 %. Prodaja na trgih zunaj Slovenije je znašala 376,3 milijona EUR in je predstavljal 95 % prodaje skupine Krka.

## Prodaja izdelkov in storitev po regijah

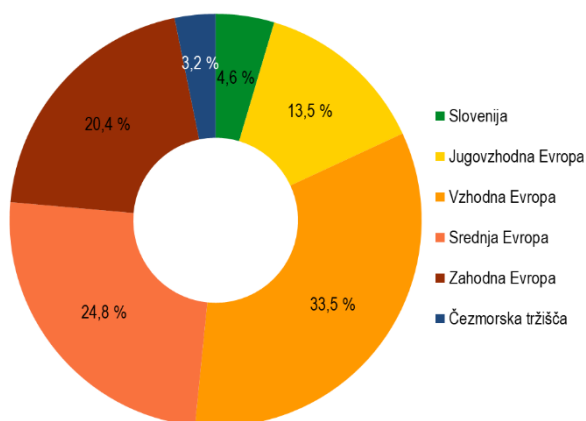
Največjo prodajo v višini 132,1 milijona EUR oziroma 33,5 % celotne prodaje skupine Krka je ustvarila regija Vzhodna Evropa. Sledila ji je regija Srednja Evropa s 97,8 milijona EUR in deležem v višini 24,8 %. Tretja po prodaji je bila regija Zahodna Evropa z 80,5 milijona EUR oziroma 20,4 %. V regiji

Jugovzhodna Evropa smo prodali za 53,3 milijona EUR (13,5-odstotni delež), v regiji Čezmorska tržišča pa za 12,5 milijona EUR (3,2-odstotni delež). Prodaja na domačem trgu je znašala 18,3 milijona EUR, kar je 4,6 % celotne prodaje skupine Krka.

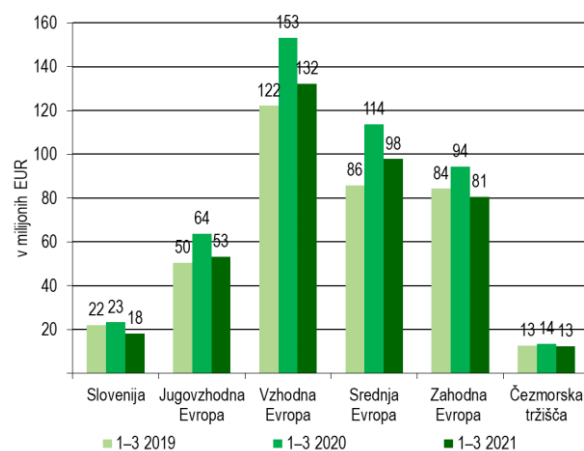
## Prodaja izdelkov in storitev po regijah

v tisoč EUR	Skupina Krka					Družba Krka				
	1-3/2021	1-3/2020	1-3/2019	Indeks 1-3 21/1-3 20	Indeks 1-3 21/1-3 19	1-3/2021	1-3/2020	1-3/2019	Indeks 1-3 21/1-3 20	Indeks 1-3 21/1-3 19
Slovenija	18.270	23.325	22.006	78	83	13.413	16.417	13.505	82	99
Jugovzhodna Evropa	53.276	63.794	50.409	84	106	51.113	66.547	48.795	77	105
Vzhodna Evropa	132.122	153.082	122.091	86	108	80.088	84.074	69.058	95	116
Srednja Evropa	97.805	113.706	85.862	86	114	93.389	109.276	81.194	85	115
Zahodna Evropa	80.535	94.312	84.285	85	96	57.991	82.978	64.858	70	89
Čezmorska tržišča	12.515	13.510	12.635	93	99	11.270	11.966	11.075	94	102
<b>Skupaj</b>	<b>394.523</b>	<b>461.729</b>	<b>377.288</b>	<b>85</b>	<b>105</b>	<b>307.264</b>	<b>371.258</b>	<b>288.485</b>	<b>83</b>	<b>107</b>

### Struktura prodaje izdelkov in storitev skupine Krka po regijah v prvem četrtletju 2021



### Prodaja izdelkov in storitev skupine Krka po regijah v prvih četrtletjih 2019, 2020 in 2021



### Slovenija

Na domačem trgu smo prodali za 18,3 milijona EUR izdelkov in storitev. Glavnino prodaje, 13,4 milijona EUR, smo dosegli s prodajo izdelkov. Ključna so bila zdravila na recept, ki so z 9,4 milijona EUR predstavljala 70 % prodaje izdelkov. S 23-odstotnim deležem in prodajo v vrednosti 3,1 milijona EUR so sledili izdelki brez recepta. Prodaja veterinarskih izdelkov je dosegla 0,8 milijona EUR in je prispevala 6 % prodaje izdelkov. Zmanjšanje prodaje smo beležili v vseh treh skupinah izdelkov, skupno pa smo dosegli 82 % prodaje, ustvarjene v enakem lanskem obdobju, a dosegli prodajo, ustvarjeno v prvem trimesečju leta 2019. S 7,5-odstotnim tržnim deležem je Krka ohranila vodilno mesto med proizvajalci zdravil na domačem trgu. Prodaja zdraviliško-turističnih storitev je znašala 4,9 milijona EUR in je bila 30 % manjša od prodaje, dosežene v enakem lanskem obdobju.

K prodaji so največ prispevali promovirani izdelki iz Krkinih ključnih terapevtskih skupin: zdravila za zdravljenje bolezni srca in žilja, bolezni osrednjega

živčevja, bolezni prebavil, zdravila za lajšanje bolečine in vitaminsko-mineralni izdelki.

Pri zdravilih na recept med ključnimi blagovnimi znamkami zdravil za zdravljenje bolezni srca in žilja izpostavljamo Prenesso (perindopril), Prenewel (perindopril, indapamid), Amlesso (perindopril, amlodipin) in Amlewel (perindopril, amlodipin, indapamid), s katerimi smo okrepili vodilni tržni položaj in prepoznavnost na trgu antihipertenzivov. Med statini smo okrepili vodilni tržni položaj Sorvaste (rosuvastatin) in povečali prepoznavnost kombinacije Sorvitimb (rosuvastatin, ezetimib). Povečali smo tudi prepoznavnost blagovne znamke Roxiper (rosuvastatin, perindopril, indapamid). Med zdravili za lajšanje bolečine smo največ pozornosti namenili analgetikoma Doreta (tramadol, paracetamol) in Nalgessin forte (naproksen). Na področju zdravljenja bolezni osrednjega živčevja smo utrjevali prepoznavnost antipsihotika Parnido (paliperidon) in antidepresiva Dulsevia (duloksetin). Na področju



onkoloških zdravil smo povečali prepoznavnost zdravila Dasatinib Krka (dasatinib).

Naša najbolj prodajana zdravila na recept so bila Sorvasta (rosuvastatin), Nolpaza (pantoprazol), Prenewel (perindopril, indapamid), Nalgesin forte (naproksen) in Prenessa (perindopril).

## Jugovzhodna Evropa

V prvih treh mesecih leta 2021 smo na trgih regije Jugovzhodna Evropa prodali za 53,3 milijona EUR izdelkov. To je 16 % manj kot v enakem lanskem obdobju, ki ga je zaznamovala velika rast naročil zaradi širjenja okužb s covidom-19. Kljub temu smo v Srbiji, na Kosovu, v Albaniji in Črni gori dosegli rast glede na enako lansko obdobje. V primerjavi s prvim trimesečjem 2019 smo prodajo povečali za 6 %.

V **Romuniji**, ki je Krkin ključni in vodilni regijski trg, smo ustvarili prodajo v vrednosti 14,7 milijona EUR. Kljub manjši prodaji kot v enakem lanskem obdobju, ki je bila posledica razmer na trgu, se v Romuniji uvrščamo med vodilne generične ponudnike zdravil na recept. Atoris (atorvastatin) in Co-Prenessa (perindopril, indapamid), Krkina najbolj prodajana izdelka v tem obdobju, sta iz skupine zdravil za zdravljenje bolezni srca in žilja. Sledila sta Dexamethason Krka (deksametazon) in Doreta (tramadol, paracetamol). Pri izdelkih brez recepta smo zabeležili manjšo prodajo. Vrednostno smo prodali največ Bilobila (izvleček ginka) in Nalgesina (naproksen), med prodajno pomembnejše izdelke pa spada tudi Vitamin D3 Krka (holekalciferol). Prodaja veterinarskih izdelkov je za dobrih 8 % preseгла prodajo v enakem obdobju lanskega leta, predvsem zaradi uspešne prodaje izdelkov za zdravljenje ljubiteljskih živali, med katerimi izpostavljam Milprazon (milbemicin oksim, prazikvantel) in izdelke blagovne znamke Fypryst. Med izdelki za rejne živali ostajata najpomembnejši blagovni znamki Enroxil (enrofloksacin) ter Floron (florfenikol).

Na **Hrvaškem**, ki je prav tako Krkin ključni trg, je prodaja zaradi večje nestabilnosti trga dosegla 8,7 milijona EUR. To je skoraj 30 % manj od rekordne prodaje v enakem lanskem obdobju, ki smo jo dosegli zaradi povečanega povpraševanja po naših izdelkih v začetnem obdobju epidemije covid-19. Krka se na trgu uvršča na peto mesto med vsemi ponudniki generičnih zdravil in na drugo mesto med proizvajalci veterinarskih izdelkov. Največ smo prodali zdravil na recept, med katerimi izpostavljam Emanero (esomeprazol), Co-Perinevo (perindopril, indapamid), Atoris (atorvastatin), Valsacombi

Prodajno vodilna izdelka brez recepta sta bila izdelka z magnezijem Magnezij Krka in Magnesol, sledil je v letu 2020 lansirani izdelek Vitamin D3 Krka (holekalciferol). Med veterinarskimi izdelki je bil vodilni Fypryst Combo (fipronil, S-metopren), sledila sta vitaminsko-mineralni izdelek Grovit in Milprazon (milbemicin, prazikvantel).

(valsartan, hidroklorotiazid), Roswero (rosuvastatin), Co-Dalnevo (perindopril, amlodipin, indapamid), Helax (alprazolam), Dalnevo (perindopril, amlodipin) in Doreto (tramadol, paracetamol). Največjo absolutno rast smo ustvarili s Helexom (alprazolam) in Valsacorjem (valsartan). Med izdelki brez recepta, katerih prodaja je bila 16 % manjša kot v preteklem letu, smo prodali največ Nalgesina (naproksen), B-complexa in izdelkov blagovne znamke Septoleta. Lansirali smo Vitamin D3 Krka (holekalciferol). Veterinarskih izdelkov smo prodali 24 % manj kot v enakem lanskem obdobju. Najbolj prodajani so bili izdelki blagovne znamke Fypryst ter Enroxil (enrofloksacin), Vitamin AD<sub>3</sub>E in Marfloxin (marbofloksacin).

V **Srbiji** je prodaja dosegla 7,3 milijona EUR in preseгла prodajo v enakem lanskem obdobju. Delež zdravil na recept je znašal 87 %. Največ smo prodali Nolpaze (pantoprazol), Co-Amlesse (perindopril, amlodipin, indapamid), Roxere (rosuvastatin), Co-Prenesse (perindopril, indapamid), Atorisa (atorvastatin), Amprila (ramipril) in Valsacorja (valsartan). Največjo absolutno rast smo dosegli z Nolpazo (pantoprazol) in s Co-Amlesso (perindopril, amlodipin, indapamid). Izdelki brez recepta so prispevali 7 % prodaje. Najbolj prodajani so bili Nalgesin (naproksen), Bilobil (izvleček ginka) ter izdelki blagovnih znamk Septoleta in Fitoval. Najbolj prodajani veterinarski izdelki so bili izdelki blagovnih znamk Fypryst in Dehinel ter Calfoset in Enroxil (enrofloksacin).

V **Bolgariji** smo dosegli prodajo v vrednosti 6,6 milijona EUR. Največ so prispevala zdravila na recept, zlasti Co-Valsacor (valsartan, hidroklorotiazid), s katerim dosegamo 71-odstotni količinski tržni delež. Sledili so Valsacor (valsartan), Roswera (rosuvastatin), Co-Amlessa (perindopril, amlodipin, indapamid), Nolpaza (pantoprazol), Wamlox (amlodipin, valsartan) ter Co-Prenessa (perindopril, indapamid). Največje vrednostne rasti smo dosegli z izdelkoma Dexamethason Krka (deksametazon) in Diflazon (flukonazol). Prodaji

izdelkov brez recepta in veterinarskih izdelkov sta zaostali za prodajo v enakem lanskem obdobju.

V **Severni Makedoniji** smo ustvarili prodajo v vrednosti 6,3 milijona EUR. Krka ohranja vodilno mesto med tujimi ponudniki generičnih zdravil na tem trgu. Največji, 84-odstotni delež prodaje, so prispevala zdravila na recept, ki ostajajo vodilna skupina izdelkov na tem trgu. Najpomembnejša zdravila na recept so bila Roswera (rosuvastatin), Nolpaza (pantoprazol), Enap (enalapril), Atoris (atorvastatin) in Lorista (losartan). Pri izdelkih brez recepta je prodaja nekoliko zaostala za lansko. Največji delež prodaje so prispevali Septanazal (ksilometazolin, dekspantenol), skupina izdelkov Daleron, Bilobil (izvleček ginka) in izdelki blagovne znamke Septotele. Nekoliko slabša od lanske je bila tudi prodaja veterinarskih izdelkov, med katerimi so se najbolj prodajali izdelki blagovnih znamk Fypryst, Enroxil (enrofloksacin) in Ecocid.

V **Bosni in Hercegovini** smo prodali za 5,7 milijona EUR izdelkov. To je 29 % manj od rekordne prodaje v enakem lanskem obdobju, ki je bila posledica

## Vzhodna Evropa

V regiji Vzhodna Evropa je prodaja izdelkov dosegla 132,1 milijona EUR, kar predstavlja 86 % prodaje v enakem lanskem obdobju in 8 % več kot v prvem četrtletju leta 2019. Manj kot v enakem lanskem obdobju smo prodali na obeh ključnih trgih, Ruski federaciji in Ukrajini, ter na nekaterih drugih regijskih trgih, rast pa smo dosegli v Uzbekistanu, Azerbajdžanu, Armeniji, Gruziji, Mongoliji in Turkmenistanu.

V **Ruski federaciji**, ki je Krkin ključni in največji posamični trg, smo s prodajo izdelkov v vrednosti 79,4 milijona EUR za 18 % zaostali za prodajo v enakem lanskem obdobju, hkrati pa dosegli 5-odstotno rast v lokalni valuti. Glede na zadnje razpoložljive podatke se Krka v Ruski federaciji uvršča na tretje mesto med tujimi ponudniki generičnih zdravil.

Z zdravili na recept, ki so prispevala 88 % Krkine prodaje v Ruski federaciji, smo ustvarili 69,8 milijona EUR, kar je 14 % manj kot v enakem lanskem obdobju. Najbolj prodajana zdravila so bila Lorista (losartan), Valsacor (valsartan), Lorista H/HD (losartan, hidroklorotiazid), Nolpaza (pantoprazol), Co-Perineva (perindopril, indapamid), Valsacor H/HD (valsartan, hidroklorotiazid), Atoris (atorvastatin), Vamloset (valsartan, amlodipin),

povečanega povpraševanja po Krkinih izdelkih. Krka ostaja vodilna med tujimi generičnimi ponudniki zdravil na tem trgu. K prodaji so največ prispevala zdravila na recept, najbolj pa so se prodajala Lexaurin (bromazepam), Roswera (rosuvastatin), Enap H/HL (enalapril, hidroklorotiazid), Atoris (atorvastatin), Nolpaza (pantoprazol) in Enap (enalapril). Med izdelki brez recepta smo prodali največ Nalgesina (naproksen) in B-complexa, med veterinarskimi izdelki pa izdelkov blagovnih znamk Fypryst, Rycarfa (karprofen) in Calfoset.

Krka se še naprej uvršča med vodilne ponudnike zdravil na **Kosovu**, kjer je prodaja dosegla 2,2 milijona EUR in 22-odstotno rast glede na enako lansko obdobje. V **Albaniji** smo prodali za nekaj manj kot 1,0 milijon EUR izdelkov, kar je 5 % več kot v enakem lanskem obdobju. V **Črni gori** smo v prvih treh mesecih prodali za dobrih 0,5 milijona EUR izdelkov. V **Grčiji** smo z lansiranjem izdelkov Pitavador (pitavastatin), Rosuvador (rosuvastatin), Esolib (esomeprazol) in Zoletad (lansoprazol) začeli promocijske aktivnosti na terenu ter prodali za nekaj manj kot 0,3 milijona EUR.

Roxera (rosuvastatin), Enap (enalapril), Co-Dalneva (perindopril, amlodipin, indapamid), Enap H/HL (enalapril, hidroklorotiazid), Perineva (perindopril), Dalneva (perindopril, amlodipin) in Co-Vamloset (valsartan, hidroklorotiazid, amlodipin).

Najvišjo absolutno in relativno rast smo dosegli z zdravilom Co-Vamloset (valsartan, amlodipin, hidroklorotiazid), dobre prodajne rezultate pa tudi z lani uvedenima zdraviloma Telmista AM (telmisartan, amlodipin) in Roxatenz (rosuvastatin, perindopril, indapamid). Tako smo utrdili položaj vodilnega ponudnika zdravil za zdravljenje boleznih srca in žilja v Ruski federaciji.

Na prodajo izdelkov brez recepta, ki je zaostala za prodajo v enakem lanskem obdobju, je vplivala manjša prodaja ključnih sezonskih izdelkov Herbion in Septotele, kar je bila posledica zmanjšanja prehladnih obolenj zaradi ukrepov proti epidemiji covid-19. Najbolj prodajani izdelki so bili Pikovit, Bilobil (izvleček ginka) in Nalgesin (naproksen). Med veterinarskimi izdelki, katerih prodaja je dosegla 92 % prodaje v enakem lanskem obdobju, so bili najbolj prodajani Floron (florfenikol), Doxatib (doksiciklin) in Milprazon (mibemycin, prazikvantel).

V odvisni družbi Krka Rus povečujemo proizvodne zmogljivosti in tako krepimo status domačega proizvajalca. V prvem četrtletju 2021 smo lokalno proizvedli okoli tri četrtine vseh izdelkov, ki smo jih prodali v Ruski federaciji.

V **Ukrajini**, kjer je zaradi epidemije povpraševanje zelo nihalo, smo prodali za 22 milijonov EUR izdelkov, kar predstavlja 88 % prodaje v enakem lanskem obdobju. Po zadnjih razpoložljivih podatkih poraba v lekarniškem segmentu upada. Ker pa smo beležili manjši padec kot trg v celoti, smo svoj tržni položaj okrepili. Ključna je bila prodaja zdravil na recept, ki je dosegla 18,9 milijona EUR oziroma 92 % prodaje v enakem lanskem obdobju. Prodajno so bila v ospredju zdravila za zdravljenje bolezni srca in žilja. Najbolj prodajani izdelki so bili Co-Prenessa (perindopril, indapamid), Nolpaza (pantoprazol) in Co-Amlessa (perindopril, amlodipin, indapamid). Z izdelki brez recepta smo zaradi izrazitega zmanjšanja povpraševanja po tovrstnih izdelkih dosegli 61 % prodaje v enakem lanskem obdobju. Najbolj prodajani so bili izdelki blagovnih znamk Herbion, Nalgesin (naproksen) in Septolete. Prodaja veterinarskih izdelkov je dosegla 92 % prodaje v enakem lanskem obdobju.

### Območje B

Na območju B, kamor spadajo Belorusija, Mongolija, Azerbajdžan in Armenija, smo prodali za 12,1 milijona EUR izdelkov ter dosegli 16-odstotno rast v primerjavi z enakim lanskim obdobjem.

V **Belorusiji** smo prodali za 5,6 milijona EUR izdelkov in dosegli raven prodaje v enakem lanskem obdobju. Po zadnjih razpoložljivih podatkih se uvrščamo na drugo mesto med tujimi generičnimi ponudniki zdravil na tem trgu. Največji delež prodaje so prispevala zdravila na recept, med njimi Co-Amlessa (perindopril, amlodipin, indapamid), Lorista H/HD (losartan, hidroklorotiazid), Nolpaza (pantoprazol) ter Amlessa (perindopril, amlodipin). Med izdelki brez recepta smo prodali največ izdelkov blagovnih znamk Duovit in Herbion.

V **Mongoliji** smo dosegli prodajo v vrednosti 3,1 milijona EUR in ohranili položaj med vodilnimi tujimi ponudniki zdravil. Pri zdravilih na recept je bila prodaja 37 % večja kot v enakem lanskem obdobju, pri izdelkih brez recepta pa 44 % večja. Najbolj prodajana zdravila na recept so bila Nolpaza (pantoprazol), Lorista (losartan) in Amlessa (perindopril, amlodipin), med izdelki brez recepta pa Nalgesin (naproksen) in Bilobil (izvleček ginka).

V **Azerbajdžanu** se je rast prodaje nadaljevala. Prodaja zdravil na recept se je povečala za 32 %, kar je kljub padcu prodaje izdelkov brez recepta in odsotnosti prodaje veterinarskih izdelkov zagotovilo skupno 27-odstotno rast prodaje glede na enako lansko obdobje. Ključna zdravila na recept so bila Co-Amlessa (perindopril, amlodipin, indapamid), Dexamethason (deksametazon), Nolpaza (pantoprazol), Amlessa (perindopril, amlodipin), Co-Prenessa (perindopril, indapamid) in Lorista H/HD (losartan, hidroklorotiazid).

V **Armeniji** je prodaja dosegla 1,3 milijona EUR. Največ so prispevala zdravila na recept, med njimi Co-Amlessa (perindopril, amlodipin, indapamid), Kaptopril (kaptopril) in Co-Prenessa (perindopril, indapamid). Med izdelki brez recepta so bili v ospredju izdelki blagovne znamke Septolete.

### Območje K

Na območju K, ki zajema Kazahstan, Moldavijo in Kirgizistan, je prodaja v prvem četrtletju 2021 dosegla 7,6 milijona EUR. Glede na enako lansko je bila manjša predvsem zaradi slabše prodaje antibiotikov in izdelkov brez recepta, kar je bila posledica vplivov epidemije covid-19.

V **Kazahstanu** je prodaja zaradi zmanjšanega povpraševanja po sezonskih zdravilih dosegla 4 milijone EUR, kar je 26 % manj kot v primerljivem lanskem obdobju. Glavnino, 77 % prodaje, smo dosegli z zdravili na recept. Vodilni izdelki so bili Nolpaza (pantoprazol), Enap (enalapril) in Valodip (valsartan, amlodipin). Izdelki brez recepta so prispevali 21 % prodaje. Najbolj prodajani so bili izdelki blagovnih znamk Herbion, Duovit in Septolete.

V **Moldaviji** smo prodali za 2,5 milijona EUR. Glavnino, 80 % prodaje, smo dosegli z zdravili na recept. Največ so prispevali Rawel (indapamid), Lorista (losartan) in Ampril (ramipril). Izdelki brez recepta so prispevali 17 % prodaje. Najbolj prodajani so bili Septanazal (ksilometazolin, deksipantenol) ter izdelki blagovnih znamk Herbion in Septolete.

V **Kirgizistanu** smo dosegli prodajo v višini 1,2 milijona EUR. Največji, 86-odstotni prodajni delež, so prispevala zdravila na recept, zlasti Lorista (losartan), Nolpaza (pantoprazol) in Atoris (atorvastatin). Med izdelki brez recepta, katerih prodajni delež je znašal 14 %, smo prodali največ izdelkov blagovnih znamk Duovit, Septolete in Pikovit.

## Območje U

V državah območja U, med katere spadajo Uzbekistan, Gruzija, Tadžikistan in Turkmenistan, smo prodali za 10,9 milijona EUR izdelkov, kar predstavlja 6-odstotno rast glede na enako lansko obdobje. Rast smo dosegli v Uzbekistanu, Gruziji in Turkmenistanu, v Tadžikistanu pa smo zabeležili padec prodaje.

V **Uzbekistanu** je prodaja dosegla 7,8 milijona EUR in dosegla 5-odstotno rast glede na enako lansko obdobje, kar nas uvršča med najpomembnejše ponudnike zdravil na tem trgu, predvsem zdravil za zdravljenje bolezni srca in žilja. V vodilni skupini zdravil na recept so se najbolj prodajali Amlessa (perindopril, amlodipin), Lorista (losartan) ter Nolpaza (pantoprezol). Uspešno smo začeli tržiti tudi blagovno znamko Co-Amlessa (perindopril, amlodipin, indapamid). Med izdelki brez recepta sta bili ključni blagovni znamki Septolete in Pikovit.

## Srednja Evropa

Na trgih regije Srednja Evropa je prodaja dosegla 97,8 milijona EUR, kar je 14 % manj kot v enakem lanskem obdobju in 14 % več kot v prvem četrtletju 2019. Manjšo rast prodaje smo dosegli v Latviji.

**Poljska** ostaja Krkin vodilni ključni trg v regiji. S prodajo v vrednosti 47,5 milijona EUR, kar predstavlja 91 % prodaje v primerljivem lanskem obdobju, se uvrščamo na tretje mesto med tujimi generičnimi ponudniki zdravil na poljskem trgu.

Vodilna skupina po prodaji ostajajo zdravila na recept, med katerimi izpostavljam Atoris (atorvastatin), Roswero (rosuvastatin), Valsacor (valsartan) in Co-Valsacor (valsartan, hidroklorotiazid), Doreto (tramadol, paracetamol), Emanero (esomeprazol) in Nolpazo (pantoprazol). Navkljub izredno nestabilnemu okolju, povezanemu s pandemijo covid-19, smo zabeležili pozitiven razvoj prodaje pri nekaterih novo lansiranih izdelkih, med katerimi izpostavljam Valtricom (valsartan, amlodipin, hidroklorotiazid) in Co-Roswero (rosuvastatin, ezetimib). Na seznamu zdravil na recept za bolnike, starejše od 75 let, ostajamo med vodilnimi proizvajalci.

Prodaja izdelkov brez recepta je dosegla 69 % prodaje v primerljivem lanskem obdobju. Vodilni so bili Bilobil (izvleček ginka) in izdelki blagovne znamke Septolete. Z veterinarskimi izdelki smo dosegli prodajo v višini 1,7 milijona EUR, kar predstavlja

V **Gruziji** smo prodali za 2 milijona EUR izdelkov in dosegli 15-odstotno rast. Ključna so bila zdravila na recept, ki so predstavljala 93 % prodaje, zlasti Lorista H/HD (losartan, hidroklorotiazid), Co-Amlessa (perindopril, amlodipin, indapamid) ter Atoris (atorvastatin). Med izdelki brez recepta so bili najbolj prodajani izdelki blagovnih znamk Nalgesin (naproksen) in Herbion.

V **Tadžikistanu** smo dosegli prodajo v višini 0,4 milijona EUR. Največ sta prispevali zdravili Nolpaza (pantoprazol) in Naklofen (diklofenak).

V **Turkmenistanu** smo prodali za 0,6 milijona EUR izdelkov, kar je 125 % več kot v enakem lanskem obdobju. V skupini zdravil na recept sta se najbolj prodajali Amlessa (perindopril, amlodipin) ter Nolpaza (pantoprazol), v skupini izdelkov brez recepta pa Pikovit.

81 % prodaje v primerjavi z enakim lanskim obdobjem. Najbolj prodajani izdelki so bili Milprazon (milbemicin oksim, prazikvantel), Floron (florfenikol), Dehinel ter Enroxil (enrofloksacin).

**Madžarska**, eden od Krkinih ključnih trgov, se je s prodajo v vrednosti 14 milijonov EUR, ki je za 16 % zaostala za prodajo v primerljivem lanskem obdobju, uvrstila na drugo mesto med trgi v regiji. Največ so prispevala zdravila na recept, predvsem Co-Prenessa (perindopril, indapamid), Roxera (rosuvastatin), Valsacor (valsartan), Atoris (atorvastatin), Emozul (esomeprazol), Zyllt (klopidogrel), Co-Valsacor (valsartan, hidroklorotiazid), Co-Dalnessa (perindopril, amlodipin, indapamid) in Zolsana (zolpidem).

Pri izdelkih brez recepta smo dosegli 93 % lanske prodaje. Najbolj prodajani izdelki so bili Venter (sukralfat), Bilobil (izvleček ginka) in Flebaven (diosmin). Prodaja veterinarskih izdelkov je dosegla 77 % prodaje v primerljivem lanskem obdobju. V ospredju so bili izdelki blagovnih znamk Milprazon (milbemicin oksim, prazikvantel), Fypryst in Enroxil (enrofloksacin).

Na **Češkem**, ki je prav tako Krkin ključni trg, na katerem dosegamo četrto mesto med tujimi generičnimi ponudniki zdravil, smo prodali za 12,2 milijona EUR izdelkov, kar predstavlja 73 % prodaje v primerljivem lanskem obdobju. Vodilno

vlogo so ohranila zdravila na recept, zlasti Lexaurin (bromazepam), Atoris (atorvastatin), Sorvasta (rosuvastatin), Tonanda (perindopril, amlodipin, indapamid), Doreta (tramadol, paracetamol), Nolpaza (pantoprazol), Kventiax (kvetiapin), Asentra (sertralin) in Prenewel (perindopril, indapamid). Sledili so Elicea (escitalopram), Tonarssa (perindopril, amlodipin) in Emanera (esomeprazol).

Prodaja izdelkov brez recepta je zaostala za prodajo v enakem lanskem obdobju. Prodajno najpomembnejša ostajata Nalgesin S (naproksen) in Bisacodyl-K (bisakodil). Precejšen padec prodaje smo beležili tudi pri veterinarskih izdelkih, med katerimi so bili v ospredju izdelki blagovnih znamk Fypryst in Dehinel.

Na **Slovaškem**, ki je tudi ključni trg, smo prodali za 11,3 milijona EUR izdelkov in zabeležili 4-odstotni padec prodaje ter se uvrstili na tretje mesto med vsemi generičnimi ponudniki zdravil na Slovaškem. V vodilni skupini zdravil na recept so k prodaji največ prispevali Xerdoxo (rivaroksaban), Dexamethason Krka (deksametazon), Levalox (levofloksacin), Emanera (esomeprazol), Co-Amlessa (perindopril, amlodipin, indapamid), Nalgesin Forte (naproksen), Dulsevia (duloksetin) in Kventiax (kvetiapin).

Prodaja izdelkov brez recepta je zaostala za prodajo v enakem lanskem obdobju. Največ so prispevali Flebaven (diosmin), Panzynom (pankreatin) in Dasseltino (desloratadin). Pri prodaji veterinarskih izdelkov smo zabeležili 39-odstotno rast. Ključni so bili izdelki blagovnih znamk Enroxil (enrofloksacin), Fypryst ter Quiflox (marbofloksacin).

V **Litvi** smo prodali za 6,4 milijona EUR izdelkov, kar predstavlja 79 % prodaje v primerljivem lanskem obdobju. Zdravila na recept so prispevala večino prodaje, ključna pa so bila Kaptopril Krka (kaptopril), Nolpaza (pantoprazol), Roswera (rosuvastatin),

Valsacor (valsartan) in Valsacombi (valsartan, hidroklorotiazid). Vodilna izdelka med izdelki brez recepta sta bila Nalgesin S (naproksen) in Septabene (benzidamin, cetilpiridinijev klorid). Prodaja veterinarskih izdelkov je zaostala za lansko. V ospredju so bili izdelki blagovnih znamk Fypryst in Milprazon (milbemicin oksim, prazikvantel).

V **Latviji** smo s prodajo v vrednosti 4 milijonov EUR presegli prodajo v primerljivem lanskem obdobju. Največji delež so prispevala zdravila na recept, med katerimi so bila ključna Co-Amlessa (perindopril, amlodipin, indapamid), Prenewel (perindopril, indapamid), Rosuvastatin Krka (rosuvastatin), Nolpaza (pantoprazol) in Atoris (atorvastatin). Prodaja izdelkov brez recepta je bila manjša kot v enakem lanskem obdobju, prodajno najpomembnejši izdelek je bil Nalgedol (naproksen). Tudi prodaja veterinarskih izdelkov je bila manjša kot v primerljivem lanskem obdobju. V ospredju so bili izdelki blagovne znamke Milprazon (milbemicin oksim, prazikvantel).

V **Estoniji** je prodaja v vrednosti 2,4 milijona EUR za 43 % zaostala za prodajo v enakem lanskem obdobju. Na to je poleg spremenjenih razmer na trgu vplivalo tudi dejstvo, da smo bili v enakem lanskem obdobju uspešni s prodajo izdelka Darunavir Krka (darunavir) prek javnega razpisa. Letos je bil ključen prispevek zdravil na recept, med katerimi so se najbolj prodajala Roswera (rosuvastatin), Co-Prenessa (perindopril, indapamid), Dexamethason Krka (deksametazon), Co-Dalnessa (perindopril, amlodipin, indapamid), Atoris (atorvastatin), Prenessa (perindopril) in Escadra (esomeprazol). Med izdelki brez recepta so se najbolj prodajali izdelki blagovne znamke Nalgesin S (naproksen), med veterinarskimi izdelki pa izdelki blagovnih znamk Dehinel in Milprazon (milbemicin oksim, prazikvantel).

## Zahodna Evropa

Zahodnoevropske trge v celoti obravnavamo kot Krkin ključni trg. V prvih treh mesecih leta 2021 smo dosegli prodajo v vrednosti 80,5 milijona EUR, kar je 15 % manj kot v enakem obdobju lanskega leta. Glede na lansko rekordno prvo četrletje smo letos v prvem četrletju na večini zahodnoevropskih trgov prodali manj, še posebej v Skandinaviji in Španiji. Največ smo prodali v Nemčiji, Skandinaviji in Franciji, največjo absolutno prodajno rast pa smo dosegli v Franciji. Prodaja izdelkov pod lastno blagovno znamko predstavlja 74-odstotni delež. Prodaja prek nepovezanih podjetij je znašala 20,8 milijona EUR. Najpomembnejša so bila zdravila z esomeprazolom, kandesartanom, venlafaksinom in valsartanom.

Prodaja veterinarskih izdelkov je znašala 8,7 milijona EUR oziroma 38 % več kot v enakem lanskem obdobju. Je rezultat povečane prodaje prek lastne prodajne mreže, v okviru katere smo največjo rast beležili v Združenem kraljestvu, Italiji in Belgiji. Vodilni veterinarski izdelki so bili izdelki s kombinacijo milbemicina in prazikvantela ter s fipronilom in flubendazolom.

Prodaja izdelkov brez recepta, ki je znašala 1,7 milijona EUR je k prodaji v regiji prispevala 2 %. Največjo prodajo smo dosegli z izdelki s paracetamolom.

**Nemčija** s prodajo v vrednosti 22,6 milijona EUR ostaja največji trg v regiji, k prodajnim rezultatom pa je najbolj prispevala dobra prodaja sodobnih zdravil za zdravljenje zvišanega krvnega tlaka. Na nemškem trgu zdravil ohranjamo vodilni generični položaj med ponudniki sartanov. V ospredju so bila zdravila na recept, predvsem kandesartan, kombinacije kandesartana in hidroklorotiazida, olmesartana, amlodipina in hidroklorotiazida ter valsartana, amlodipina in hidroklorotiazida. Prodaja veterinarskih izdelkov je bila za 1 % manjša, prodaja izdelkov brez recepta pa se je zmanjšala za 27 %.

V **Skandinaviji** smo ob 35-odstotnem padcu prodali za 12,1 milijona EUR izdelkov. Vodilni posamični trg ostaja Švedska, sledijo ji Finska, Norveška, Danska in Islandija. Najbolj prodajana so bila zdravila z esomeprazolom, kandesartanom, mirtazapinom, sertralinom, metoprololom in venlafaksinom. Na Norveškem ohranjamo vodilni položaj s številnimi zdravili, izpostavljam pa zdravila z esomeprazolom, valsartanom in enalaprilom.

V **Franciji** smo prodali za 10 milijonov EUR izdelkov, kar je 22 % več kot v enakem lanskem obdobju. Glavnino prodaje smo ustvarili prek nepovezanih podjetij. Prodali smo največ esomeprazola, klopidogrela, gliklazida ter veterinarskega izdelka z milbemicinom v kombinaciji s prazikvantelom. Prodaja prek odvisne družbe Krka France je dosegla 31-odstotno rast. V ospredju so bila zdravila s tadalafilom, paracetamolom, emtricitabinom v kombinaciji s tenofovirjem in dasatinibom ter veterinarski izdelek milbemicin v kombinaciji s prazikvantelom.

V **Italiji** se je vrednost prodaje glede na enako lansko obdobje zmanjšala za 7 % in je dosegla 8,5 milijona EUR. Največ smo prodali zdravil s klopidogrelom, pantoprazolom, paliperidonom, gliklazidom ter atorvastatinom. Dvomestno rast prodaje smo dosegli z veterinarskimi izdelki.

V **Španiji** smo prodali za 5,8 milijona EUR izdelkov, kar je 50 % manj kot v enakem lanskem obdobju. Padec prodaje je posledica spremenjenega načina izdajanja zdravil v Andaluziji. Najbolj uspešni smo bili z zdravili z donepezilom, pramipeksolom, galantaminom ter memantinom.

Na **Portugalskem**, kjer več kot 80 % celotne prodaje dosegamo z izdelki pod lastnimi blagovnimi znamkami, smo zabeležili 24-odstotni padec in prodajo v vrednost 5,2 milijona EUR. Prek odvisne družbe smo dosegli 3-odstotno rast glede na enako lansko obdobje. S tem smo okrepili tržni delež Krkinih blagovnih znamk na portugalskem generičnem farmacevtskem trgu, ki že presega 6 %. Med vodilnimi zdravili na recept izpostavljam zdravila z esomeprazolom, olanzapinom, kombinacijo emtricitabina in tenofovirja ter kombinacijo rosuvastatina in ezetimiba.

V **Združenem kraljestvu** je bila prodaja v vrednosti 4,5 milijona EUR za 53 % večja v primerjavi z enakim lanskim obdobjem. Največji delež so predstavljala zdravila na recept. Najbolj prodajani sta bili zdravili z esomeprazolom in duloksetinom. Med veterinarskimi izdelki sta bili vodilni kombinaciji milbemicina s prazikvantelom in imidakloprida z moksidektinom. Prodajo prek odvisne družbe Krka UK smo povečali za 85 %.

V državah **Beneluksa** smo v prvem četrletju letošnjega leta prodali za 3,9 milijona EUR, kar je 15 % manj kot v enakem obdobju lanskega leta.

Prodajno so najbolj izstopala zdravila z esomeprazolom in venlafaksinom. Odvisna družba Krka Belgium je v tem obdobju dosegla prodajo v vrednosti 2,6 milijona EUR in 21-odstotno rast.

Na **Irskem** smo prodali za 2,9 milijona EUR izdelkov, kar je 5 % več kot v enakem lanskem obdobju. Še naprej ostajamo med vodilnimi generičnimi ponudniki zdravil z valsartanom, esomeprazolom, tadalafilom, venlafaksinom, duloksetinom in pregabalinom.

### Čezmorska tržišča

Na trgih regije Čezmorska tržišča smo prodali za 12,5 milijona EUR izdelkov, kar je 7 % manj kot v enakem lanskem obdobju in na ravni prvega četrtertja 2019. Glavnino prodaje so predstavljala zdravila na recept, ki jih na večini trgov prodajamo pod lastnimi blagovnimi znamkami.

Na trgih **Srednjega vzhoda** se pri poslovanju še naprej srečujemo z izzivi, ki jih prinašajo gospodarsko-varnostne razmere na tem območju. Ustvarili smo prodajo v višini 5,2 milijona EUR, kar je 17 % manj kot v enakem lanskem obdobju. Glavni razlog za padec prodaje so dolgotrajne sankcije proti Iranu. Na tem trgu smo prodali za 26 % manj kot v enakem lanskem obdobju. Poleg Irana so bili največji trgi Irak, Savdska Arabija, Libanon in Jemen. Najbolj prodajani izdelki so bili Asentra (sertralin), Yasnal (donepezil) in Emanera (esomeprazol).

Na trgih **Daljnega vzhoda in Afrike** smo s prodajo v vrednosti 7 milijonov EUR dosegli raven prodaje

### Prodaja izdelkov in storitev po skupinah

V strukturi prodaje skupine Krka so s 93,3-odstotnim deležem najpomembnejši izdelki za humano uporabo. Največjo prodajo v skupini Krka s 86,4-odstotnim deležem predstavljajo zdravila na recept, sledijo izdelki brez recepta in veterinarski izdelki.

V primerjavi z enakim obdobjem lanskega leta, ki ga je zaznamoval začetek epidemije covid-19 in z njim začasno izrazito povečano povpraševanje po izdelkih, je prodaja zdravil na recept v prvem četrtertju letošnjega leta manjša za 12 %, izdelkov brez recepta za 37 % in veterinarskih izdelkov za 3 %. Glede na prvo četrtertje 2019 je prodaja zdravil na recept večja za 8 %, prodaja veterinarskih

V **Avstriji** je vrednost prodaje ob 26-odstotnem padcu dosegla 2,3 milijona EUR. Največ smo prodali zdravil s pregabalinom, duloksetinom in valsartanom.

V **ostalih zahodnoevropskih državah** smo večinoma poslovali prek nepovezanih podjetij. Prodaja je dosegla 2,7 milijona EUR, kar je 38 % več kot v enakem lanskem obdobju.

v enakem obdobju lanskega leta. Največ smo prodali v Vietnamu, sledili sta Republika Južna Afrika in Kitajska. Najbolj prodajani izdelki so bili Emanera (esomeprazol), Palprostes (izvleček palmeta), Gliclada (gliklazid) in Lanzul (lanzoprazol).

Prodaja skupine Krka na Kitajskem je znašala 0,8 milijona EUR. V februarju smo prek skupne družbe Ningbo Krka Menovo dobili državni razpis za pregabalin v obliki kapsul v izbranih sedmih provincah za obdobje treh let. Z dobavami bomo začeli v aprilu in maju.

Najmanjša regijska prodajna pisarna pokriva trge obeh **Amerik**. Predvsem na srednjeameriških trgih smo ustvarili prodajo v vrednosti 0,4 milijona EUR izdelkov, kar je 16 % več kot v enakem lanskem obdobju. Najbolj prodajani izdelki so bili Valsacor (valsartan), Valsaden (valsartan, hidroklorotiazid) in Yasnal (donepezil).

izdelkov za 23 %, prodaja izdelkov na recept pa je manjša za 26 %.

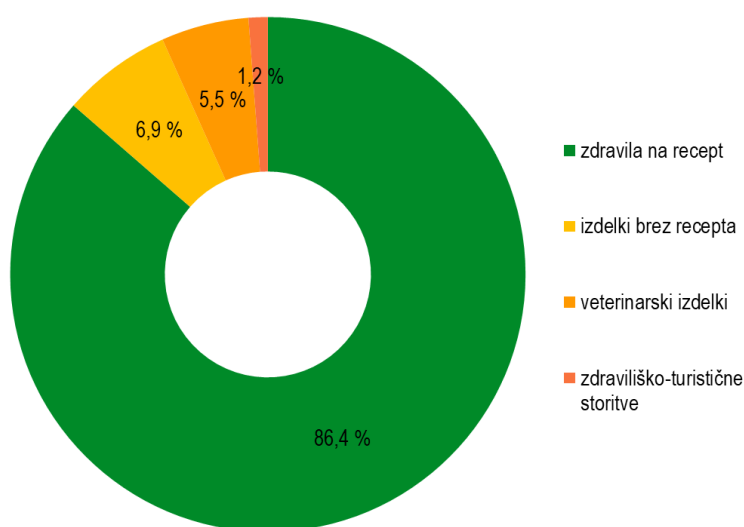
V primerjavi z zadnjim trimesečjem lanskega leta je skupna prodaja večja za 6 %, od tega prodaja zdravil na recept za 10 %, prodaja veterinarskih izdelkov pa za 8 %. Prodaja izdelkov brez recepta je manjša zaradi izrazitega zmanjšanja prehladnih obolenj in odsotnosti gripe ter s tem zmanjšanja povpraševanja po tovrstnih izdelkih.

Prodaja zdraviliško-turističnih storitev je k celotni prodaji skupine Krka prispevala dober odstotek in je zaradi epidemije covid-19 v primerjavi z enakim lanskim obdobjem manjša za 30 %.

## Prodaja izdelkov in storitev po skupinah

v tisoč EUR	Skupina Krka					Družba Krka				
	1-3/2021	1-3/2020	1-3/2019	Indeks 1-3 21/ 1-3 20	Indeks 1-3 21/ 1-3 19	1-3/2021	1-3/2020	1-3/2019	Indeks 1-3 21/ 1-3 20	Indeks 1-3 21/ 1-3 19
Izdelki za humano uporabo	368.010	432.600	351.142	85	105	288.373	349.707	271.899	82	106
– zdravila na recept	340.921	389.389	314.367	88	108	263.110	311.576	240.325	84	109
– izdelki brez recepta	27.089	43.211	36.775	63	74	25.263	38.131	31.574	66	80
Veterinarski izdelki	21.656	22.221	17.646	97	123	18.891	21.551	16.586	88	114
Zdraviliško-turistične storitve	4.857	6.908	8.500	70	57					
<b>Skupaj</b>	<b>394.523</b>	<b>461.729</b>	<b>377.288</b>	<b>85</b>	<b>105</b>	<b>307.264</b>	<b>371.258</b>	<b>288.485</b>	<b>83</b>	<b>107</b>

## Struktura prodaje izdelkov in storitev skupine Krka po skupinah v prvem četrtletju 2021



### Zdravila na recept

Skupina Krka je prodala za 340,9 milijona EUR zdravil na recept, kar je 12 % manj kot v enakem lanskem obdobju, a 8 % več kot v prvem četrtletju 2019.

V primerjavi z enakim lanskim obdobjem je bila prodaja manjša v vseh regijah: v regiji Čezmorska tržišča za 5 %, regiji Vzhodna Evropa za 9 %, regijah Srednja Evropa in Slovenija za 12 %, regiji Jugovzhodna Evropa za 14 % in regiji Zahodna Evropa za 18 %.

Na vseh treh Krkinih največjih trgih je bila prodaja manjša. Najmanj se je zmanjšala v Nemčiji (za 7 %), najbolj pa v Ruski federaciji (za 14 %), kjer je bila v rubljih izražena prodaja za 11 % večja.

Prodaja je bila manjša tudi na drugih večjih trgih, kjer se je prodaja v enakem lanskem obdobju najbolj

približala na Slovaškem (za 2 % manjša), v Ukrajini (za 8 % manjša) in Italiji (za 10 % manjša).

Med srednje velikimi trgi je bila prodaja manjša na več trgih, na številnih pa tudi večja kot v enakem lanskem obdobju. Največja rast je bila dosežena v Združenem kraljestvu (za 34 %), Uzbekistanu (za 22 %), Latviji (za 19 %), Franciji (za 16 %), na Irskem (za 9 %), v Srbiji (za 6 %) in Belorusiji (za 4 %).

Podobno je bilo tudi med manjšimi trgi po prodaji Krkinih zdravil na recept, kjer je bila največja rast dosežena v Armeniji (za 57 %), Mongoliji (za 37 %), Azerbajdžanu (za 32 %), na Kosovu (za 22 %) in v Gruziji (za 17 %).



V začetku leta 2021 smo zdravila na recept pod lastnimi znamkami in z lastno marketinško-prodajno mrežo začeli tržiti tudi v Grčiji.

Med vodilnih deset zdravil na recept po prodaji se uvrščajo skupine zdravil z valsartanom (Valsacor, Valsacombi\*, Vamloset\*, Co-Vamloset\*, Valarox\*), perindoprilom (Prenessa\*, Co-Prenessa\*, Amlessa\*, Co-Amlessa\*, Roxiper\*, Roxampex\*), losartanom (Lorista\*, Lorista H\*, Lorista HD\*, Tenloris\*), atorvastatinom (Atoris), pantoprazolom (Nolpaza\*), rosuvastatinom (Roswera\*, Co-Roswera\*), esomeprazolom (Emanera\*), kandesartanom (Karbis\*, Karbicombi\*, Kandoset\*), enalaprilom (Enap, Enap H, Enap HL, Elernap\*) in tramadolom (Doreta\*, Tadol\*).

V primerjavi z enakim lanskim obdobjem so največjo rast prodaje dosegli Karbis\* (kandesartan), Dulsevia\* (duloksetin) in Olsitri\* (olmesartan, amlodipin, hidroklorotiazid). Večja je bila tudi prodaja številnih drugih zdravil, manjša pa prodaja več uveljavljenih zdravil, po katerih se je povpraševanje najbolj povečalo v lanskem prvem četrtletju.

### Izdelki brez recepta

Prodali smo za 27,1 milijona EUR izdelkov brez recepta, kar je 37 % manj kot v enakem obdobju lanskega leta.

V začetku lanskega leta, ko se je začela epidemija covida-19, so se potrošniki odzvali z večjimi nakupi izdelkov za prehladna in druga obolenja dihal. V nadaljevanju pa je epidemija negativno vplivala prav na prodajo izdelkov te kategorije, saj so varovalni ukrepi pripomogli k temu, da večinoma ni bilo prehladnih obolenj in gripe. Zaradi tega skoraj na vseh trgih beležimo padec prodaje teh sezonskih izdelkov, ki sicer predstavljajo več kot polovico prodaje naših izdelkov brez recepta.

Prodaja se je v primerjavi z enakim obdobjem lanskega leta zmanjšala na večini trgov, povečala pa

### Veterinarski izdelki

Prodali smo za 21,7 milijona EUR veterinarskih izdelkov, kar je 3 % manj kot v enakem lanskem obdobju in 23 % več kot v prvem četrtletju 2019.

Visoko, 38-odstotno rast prodaje v primerjavi z enakim lanskim obdobjem smo dosegli v regiji Zahodna Evropa. V ostalih regijah, kjer smo v enakem lanskem obdobju zabeležili tudi večje

Marca smo po pridobitvi dovoljenj za promet lansirali Doreto SR (tramadol, paracetamol) v obliki tablet s podaljšanim sproščanjem, in sicer na Češkem, Madžarskem, Poljskem in Portugalskem.

Več izdelkov smo lansirali na nove trge:

- Pitavador\* (pitavastatin) v Grčiji;
- Rosuvador\* (rosuvastatin) v Grčiji;
- Olsitri\* (olmesartan, amlodipin, hidroklorotiazid) v Litvi, Latviji, Estoniji in Belgiji;
- Co-Prenesso\* (perindopril, indapamid) v Uzbekistanu;
- Co-Valodip\* (valsartan, amlodipin, hidroklorotiazid) v Uzbekistanu in na Irskem;
- Febuksostat v Mongoliji.

Zaradi epidemioloških razmer smo tudi v prvih treh mesecih leta 2021 prilagajali marketinške aktivnosti in s kombinacijo različnih komunikacijskih kanalov in orodij ohranjali stike z odjemalci.

se je na nekaterih manjših trgih: na Kosovu (za 24 %), v Mongoliji (za 44 %), Turkmenistanu (za 20 %) in Skandinaviji (za 32 %). Številke so se lanskeletni prodaji približale na Madžarskem in v Franciji.

Vodilna izdelka v prvih treh mesecih leta 2021 sta bila Nalgessin\* (naproksen) in Bilobil, sledili so Septotele\*, Pikovit, Herbion\*, Duovit, Daleron\* (paracetamol), Panzynom, Flebaven\* (diosmin) in Septanazal (ksilometazolin, dekspantenol).

Nesezonski izdelki, kot so Flebaven\* (diosmin), Dasselta\* (desloratadin), Nolpaza control\* (pantoprazol), Palprostess, Magnezij Krka 300\* ter nova izdelka Vitamin D3 Krka (holekalciferol) in Noctiben Mea\* (doksilamin), so imeli lepe rasti.

povpraševanje po razkužilu Ecocid S, je bila letos prodaja nekoliko manjša.

Med velikimi trgi se je prodaja povečala predvsem v Združenem kraljestvu in Franciji, izraženo v lokalni valuti pa tudi v Ruski federaciji.

Rast prodaje smo dosegli z antiparazitiki za ljubiteljske živali, med katerimi je vodilna kombinacija

milbemicina in prazikvantela (Milprazon\*), in z izdelki s fipronilom (Fypryst\*, Fypryst Combo\*). Sledijo jima izdelki z imidaklopridom (Ataxxa\*, Prinocate\*) ter

### Zdraviliško-turistične storitve

Skupina Terme Krka je v izrednih razmerah poslovanja zaradi epidemije covid-19 prodala za 4,9 milijona EUR storitev, kar je 30 % manj kot v enakem lanskem obdobju. Zaradi vladnih omejitev je bilo v letošnjem prvem četrtletju možno le delno izvajanje zdravstvenih storitev. Tako smo ustvarili 37.099 nočitev, kar je 40 % manj kot v enakem lanskem obdobju, ko je bilo v prvih dveh mesecih še

pirantelom in prazikvantelom (Dehinel\*, Dehinel Plus\*). Delež prodaje izdelkov za ljubiteljske živali se je v prvem trimesečju leta 2021 še povečal.

omogočeno normalno poslovanje. Več kot 97 % letošnjih nočitev so ustvarili domači gostje, pretežno bolniki z napotnico zdravstvenega sistema. Največji, 37-odstotni delež skupnih prihodkov so ustvarile Terme Dolenjske Toplice, Talaso Strunjan je prispeval 34 %, Terme Šmarješke Toplice pa 26 %. 3 % skupnih prihodkov so ustvarili Hoteli Otočec.

\* z zvezdico označeni izdelki se na posameznih trgih pojavljajo pod različnimi blagovnimi znamkami.

### Razvoj in raziskave

Z registracijami novih izdelkov ter dodatnimi razvojnimi aktivnostmi za zagotavljanje višje kakovosti in varnosti na že uveljavljenih izdelkih načrtujemo v letu 2021 pridobitev registracij za 16 novih izdelkov.

V prvem četrtletju 2021 smo za vse skupine uveljavljenih izdelkov po različnih registracijskih postopkih pridobili 118 novih registracij.

Vložili smo dokumentacijo za približno 8000 variacij in pridobili registracije za skoraj 8300 vloženi variacij.

Prilagodili smo se zahtevam nove izdaje ruske farmakopeje (GF 14). Do sedaj smo za registracijo spremenjenih zahtev vložili dokumentacijo za več kot 170 izdelkov.

Tudi v tem obdobju smo veliko pozornost namenili varnosti in preverjanju tveganja na vseh ravneh razvoja, proizvodnje in uporabe učinkovin in končnih izdelkov.

### Zdravila na recept

Na področju zdravil na recept smo v prvem četrtletju pridobili 96 novih registracij za uveljavljene izdelke različnih terapevtskih skupin.

Po pozitivnem mnenju Evropske agencije za zdravila (EMA) je Evropska komisija izdala dovoljenje za promet za onkološko zdravilo **Lenalidomide Krka** (lenalidomid) v obliki trdih kapsul, ki se uporablja pri različnih oblikah krvnega raka.

V vzhodni Evropi smo z novimi registracijami širili predvsem ponudbo zdravil za bolezni srca in žilja, za bolezni osrednjega živčevja ter za lajšanje bolečine in revmatskih bolezni. Pomembna je registracija dodatnih jakosti izdelka **Deksametazon Krka** (deksametazon) v obliki tablet v Ruski federaciji. V Belorusiji smo ponudbo zdravil za bolezni

osrednjega živčevja dopolnili z novo registracijo antidepresiva **Elicea** (escitalopram) v obliki filmsko obloženih tablet. V dveh vzhodnoevropskih državah smo ponudbo zdravil z valsartanom dopolnili z registracijo trojne kombinacije **Co-Vamloset** (valsartan, amlodipin, hidroklorotiazid) v obliki filmsko obloženih tablet.

V jugovzhodni Evropi smo registrirali izdelke z novejšimi učinkovinami iz več pomembnih terapevtskih skupin. V Bosni in Hercegovini smo registrirali antitrombotik **Xerdoxo** (rivaroksaban) v obliki filmsko obloženih tablet. Perspektivno skupino zdravil za zdravljenje sladkorne bolezni smo v Srbiji dopolnili z novo registracijo zdravila **Maysiglu** (sitagliptin) v obliki filmsko obloženih tablet. Povečali smo ponudbo trojnih kombinacij za

zdravljenje bolezni srca in žilja in v Črni gori na novo registrirali **Roxiper** (perindopril, indapamid, rosuvastatin) v obliki filmsko obloženih tablet. Pomembno je novo onkološko zdravilo **Pemetreksed Krka** (pemetreksed) v obliki praška za koncentrat za raztopino za infundiranje, ki smo ga registrirali v Severni Makedoniji.

Nadaljevali smo vpeljavo certifikatov ustreznosti monografiji evropske farmakopeje (CEP), ki smo jih v lanskem letu na osnovi lastnih postopkov priprave učinkovin pridobili za hipolipemično učinkovino

rosuvastatin in učinkovino za želodčne težave rabeprazol. V več evropskih državah smo pridobili CEP za rosuvastatin in registrirali monoizdelek **Roswera** (rosuvastatin) v obliki filmsko obloženih tablet ter kombinirane izdelke **Co-Roswera** (rosuvastatin, ezetimib), **Roxiper** (rosuvastatin, perindopril, indapamid) in **Valarox** (rosuvastatin, valsartan) v obliki filmsko obloženih tablet. **Zulbex** (rabeprazol) v obliki gastrozistentnih tablet smo z novo pridobljenim CEP za rabeprazol registrirali v jugovzhodni Evropi.

### Nove registracije uveljavljenih zdravil na recept

Terapevtsko področje	Blagovna znamka oz. registrirano ime	Učinkovina	Farmacevtska oblika	Država
bolezni srca in žilja	<b>Co-Vamloset Valtricom</b>	amlodipin, valsartan, hidroklorotiazid	filmsko obložene tablete	Azerbajdžan, Mongolija, Albanija
	<b>Roxiper</b>	perindopril, indapamid, rosuvastatin	filmsko obložene tablete	Črna gora
	<b>Amiokordin</b>	amiodaron	tablete	Azerbajdžan
antitrombotiki	<b>Xerdoxo</b>	rivaroksaban	filmsko obložene tablete	Bosna in Hercegovina
bolezni osrednjega živčevja	<b>Elicea</b>	escitalopram	filmsko obložene tablete	Belorusija
	<b>Alventa</b>	venlafaksin	trde kapsule s podaljšanim sproščanjem	Armenija
onkološke bolezni	<b>Pemetreksed Krka</b>	pemetreksed	prašek za koncentrat za raztopino za infundiranje	Severna Makedonija
bolečina in revmatske bolezni	<b>Deksametazon Krka</b>	deksametazon	tablete, raztopina za injiciranje	Ruska federacija, Srbija, Irak
	<b>Dekenor, Deksiaks</b>	deksketoprofen	raztopina za injiciranje	Ruska federacija, Azerbajdžan, Moldavija
	<b>Etoxib</b>	etorikoksib	filmsko obložene tablete	Mongolija
	<b>Tramadol</b>	tramadol	tablete s podaljšanim sproščanjem	Albanija
sladkorna bolezen	<b>Maysiglu</b>	sitagliptin	filmsko obložene tablete	Srbija
okužbe s HIV	<b>Efavirenz/Emtricitabin /Tenofovir dizoproksil Krka</b>	efavirenz, emtricitabin, dizoproksiltenofovirat	filmsko obložene tablete	Azerbajdžan
bolezni prebavil	<b>Nolpaza</b>	pantoprazol	prašek za raztopino za injiciranje	Tadžikistan
	<b>Emanera</b>	esomeprazol	gastrozistentne kapsule	Irak
erektilna disfunkcija	<b>Vizarsin</b>	sildenafil	filmsko obložene tablete, orodisperzibilne tablete	Armenija, Združeni arabski emirati
alergije	<b>Letizen</b>	cetirizin	filmsko obložene tablete	Irak

## Izdelki brez recepta

Na področju izdelkov brez recepta smo v prvem četrtletju na novih trgih registrirali izdelke ključnih blagovnih znamk.

Širili smo trge za **Vitamin D3 Krka** (holekalciferol) v obliki tablet, na novo smo ga notificirali na Hrvaškem, v Črni gori in Srbiji. V Sloveniji pa smo izdelku v pakiranju po 90 tablet nacionalno priglasili status izdaje izdelka na recept.

Na novo smo registrirali izdelke blagovne znamke **Septotele**. **Septotele total** (benzidamin, cetilpiridinij) v obliki pastil z okusom po medu in limoni smo registrirali v Črni gori, Albaniji, Mongoliji in Združenih arabskih emiratih, **Septotele total** (benzidamin, cetilpiridinij) v obliki pastil z okusom limone in bezga pa v Črni gori.

Novo formulacijo izdelka **B-complex** (tiamin, riboflavin, piridoksin, cianokobalamin, kalcijev

## Veterinarski izdelki

Na področju veterinarskih izdelkov smo v prvem četrtletju razširili trge za izdelek **Selafort/Selehold** (selamektin) v obliki raztopine za kožni nanos po 60 mg/ml za mačke in majhne pse ter raztopine za kožni nanos po 120 mg/ml za pse. Selamektin je sodobno zdravilo, ki hkrati učinkuje proti zunanjim zajedavcem, na primer garjam, bolham in ušem, ter proti notranjim želodčno-črevesnim, srčnim in očesnim zajedavcem. Tako omogoča zdravljenje mešanih invazij pri psih in mačkah. Registracije smo pridobili v Ruski federaciji in Severni Makedoniji.

Z regulatornimi potrditvami smo končali vzpostavitev sodobnega obrata za proizvodnjo različnih oblik tablet v Jastrebarskem na Hrvaškem. Registrirali

pantotenat, nikotinamid) v obliki filmsko obloženih tablet smo na novo registrirali na Hrvaškem in v Albaniji.

**Herbion bršljan** (suhi ekstrakt lista navadnega bršljana) v obliki pastil smo na novo registrirali v Albaniji in Armeniji.

Na Češkem smo z registracijskim postopkom potrdili spremembo statusa dveh uveljavljenih in varnih izdelkov. V manjših pakiranjih smo njun status zdravila na recept spremenili v status izdelka brez recepta. Gre za izdelek za zdravljenje znakov kroničnega venskega popuščanja **Flebazol** (diosmin) po 500 mg in izdelek za lajšanje simptomov alergijskega rinitisa in urtikarije **Dasmini** (desloratadin), oba sta v obliki filmsko obloženih tablet.

smo ga za proizvodnjo 17 veterinarskih izdelkov za vse države, kjer so ti izdelki registrirani. Do sedaj smo končali postopke za več kot 3000 variacij. Obrat smo prilagodili vsem zahtevam za proizvodnjo veterinarskih izdelkov v obliki tablet, avtomatizirali smo nekatere delovne procese, povečali proizvodne zmogljivosti in z ločeno proizvodnjo še dodatno zmanjšali tveganje za navzkrižno kontaminacijo. Proizvodnja v novem obratu bo omogočala visoko stopnjo kakovosti in varnosti izdelkov **Dehinel** (pirantelijev embonat, prazikvantel), **Milprazon** (milbemicin, prazikvantel), **Rycarfa** (karprofen), **Marfloxin** (marbofloksacin) in **Enroxil** (enrofloksacin), ki so namenjeni zdravljenju različnih bolezni ljubitelskih živali.

## Vlaganja in naložbe

V prvem četrtletju 2021 smo v skupini Krka za naložbe namenili 9,8 milijona EUR, od tega 7,9 milijona EUR v obvladujoči družbi. Naložbe so bile namenjene predvsem povečanju in tehnološki posodobitvi proizvodnih zmogljivosti ter zmogljivosti za potrebe razvoja in zagotavljanja kakovosti. Vlagali smo tudi v lastne proizvodno-distribucijske centre po svetu.

V Ločni že nekaj let obratuje sodoben obrat za proizvodnjo trdnih oblik zdravil Notol 2. Zaradi vse večjih potreb po proizvodnih zmogljivostih ga opremljamo z dodatno tehnološko opremo. Leta 2019 smo začeli opremljati novo pakirnico. Vgradili smo 12 visokoavtomatiziranih in robotiziranih pakirnih linij, v 2 letih pa načrtujemo nakup in zagon dodatnih linij. Celotna naložba je ocenjena na 41 milijonov EUR. Ko bo obrat po selitvi maloserijske in vgradnji velikoserijske proizvodne opreme tehnološko opremljen, bomo v njem na leto lahko proizvedli 5 milijard tablet, zapakirali pa 8 milijard tablet.

V proizvodnem obratu v Ljutomeru smo z nakupom visoko zmogljive pakirne linije zagotovili dodatne zmogljivosti za pakiranje pastil in tablet. V skladiščnem delu obrata smo v skladu s standardi dobre skladiščne prakse ter varnosti in zdravja pri delu preuredili priročno skladišče in zgradili šprinklerski sistem. Za naložbi smo namenili 5,7 milijona EUR.

V Krškem načrtujemo gradnjo novih zmogljivosti za razvoj in proizvodnjo farmacevtskih učinkovin. Projektna dokumentacija je pripravljena, potekajo pa postopki za pridobitev dovoljenj za gradnjo Sinteze 2 in Kemijsko-analitskega centra. Poleg teh bomo zgradili še manjše tehnološke in infrastrukturne objekte, ki so potrebni za celovito zagotavljanje proizvodnega procesa. Naložba je ocenjena na 163 milijonov EUR, z njo pa sledimo Krkini strategiji vertikalne integracije od razvoja izdelka do njegove proizvodnje.

V obratu Beta v Šentjerneju končujemo 2,5 milijona EUR vredno naložbo. V skladu s standardi smo posodobili sisteme in naprave, z vgradnjo dodatnega mešalnika pa bomo povečali proizvodne zmogljivosti.

V obratu za proizvodnjo trdnih oblik zdravil (OTO) poteka 21 milijonov EUR vredna naložba v dodatne zmogljivosti v fazi priprave zmesi in granulacije pri dvoslojnem tabletiranju in v logistične zmogljivosti.

Na Krkini osrednji lokaciji v Ločni je predvidena gradnja pakirnega centra. Pripravljamo projektno dokumentacijo in pridobivamo soglasja za gradnjo.

V razvojno-kontrolnih centrih (RKC) poteka več naložb v skupni vrednosti 8,2 milijona EUR.

Med najpomembnejšimi naložbami v Krkinih odvisnih družbah v tujini je tovarna Krka-Rus na industrijskem območju mesta Istra na severozahodu Moskve. V njej proizvedemo 75 % izdelkov, ki jih prodamo v Ruski federaciji, kjer imamo status domačega proizvajalca. V naslednjih letih bomo proizvodne in laboratorijske zmogljivosti še povečali. Naložba je ocenjena na 35 milijonov EUR, v letu 2021 bomo zanjo namenili 9 milijonov EUR.

V okviru skupne družbe Ningbo Krka Menovo na Kitajskem bomo tudi v letu 2021 nadaljevali nabavo proizvodne opreme in opreme za kontrolo kakovosti. V njej proizvajamo izdelke za trge zunaj Kitajske, od januarja letos pa tudi prvi izdelek za kitajski trg.

## Zaposleni

V skupini Krka je bilo konec marca 11.639 zaposlenih, od tega v tujini 5375, kar je 46 % vseh zaposlenih. 51 % zaposlenih v skupini Krka ima najmanj univerzitetno izobrazbo, 204 so doktorji znanosti.

Skupaj z agencijskimi delavci je bilo v skupini Krka 12.539 zaposlenih.

### Število in struktura zaposlenih v skupini Krka glede na izobrazbo

	31. 3. 2021		31. 12. 2020	
	Število zaposlenih	Delež (v %)	Število zaposlenih	Delež (v %)
Doktorji znanosti	204	1,7	206	1,8
Magistri znanosti	403	3,5	394	3,4
Univerzitetna izobrazba	5326	45,8	5355	45,9
Visokostrokovna izobrazba	1730	14,9	1707	14,6
Višješolska izobrazba	305	2,6	309	2,6
Srednješolska izobrazba, V. stopnja	2642	22,7	2648	22,7
Drugo	1029	8,8	1058	9,0
<b>Skupina Krka</b>	<b>11.639</b>	<b>100,0</b>	<b>11.677</b>	<b>100,0</b>

S štipendiranjem zagotavljamo kontinuiran prihod novih talentiranih sodelavcev. Konec marca smo imeli 109 štipendistov, pretežno s področja farmacije in kemije, štipendije pa podeljujemo tudi izjemnim študentom z drugih za Krko zanimivih področij. Sistem razvoja kadrov in zagotavljanja nasledstev omogoča, da večina ključnih strokovnih in vodstvenih kadrov prihaja iz skupine Krka.

Vlagamo tudi v znanje in razvoj zaposlenih. Doma in v tujini se dodatno izobražujejo na svojih strokovnih področjih ter na področju kakovosti, vodenja, informatike in osebnega razvoja, vključujejo se tudi v tečaje tujih jezikov. Izobraževanje večinoma

organiziramo sami, prilagajamo pa ga potrebam zaposlenih, tehnološkimi procesom, razmeram na trgih in razvojnim potrebam skupine Krka. Nenehno ga posodabljam in uvajamo nove oblike, ki so prilagojene sodobnemu načinu dela.

Ob Krkini podpori je konec marca študiralo 150 zaposlenih, od tega 42 na podiplomski stopnji.

Krka je vključena tudi v sistem nacionalne poklicne kvalifikacije. Od leta 2002 do konca marca 2021 smo zaposlenim v Krki podelili 1600 certifikatov za štiri poklicne kvalifikacije. Konec marca je bilo v postopku za pridobitev poklicnih kvalifikacij 172 krkašev.

## ZGOŠČENI KONSOLIDIRANI RAČUNOVODSKI IZKAZI SKUPINE KRKA S POJASNILI

### Konsolidirani izkaz finančnega položaja skupine Krka

v tisoč EUR	31. 3. 2021	31. 12. 2020	Indeks
<b>Sredstva</b>			
Nepremičnine, naprave in oprema	794.859	807.824	98
Neopredmetena sredstva	106.149	107.371	99
Dana posojila	22.148	15.376	144
Finančne naložbe	11.601	10.420	111
Odložene terjatve za davek	49.743	48.969	102
Druge nekratkoročna sredstva	1.045	1.038	101
<b>Nekratkoročna sredstva skupaj</b>	<b>985.545</b>	<b>990.998</b>	<b>99</b>
Sredstva, namenjena prodaji	41	41	100
Zaloge	441.806	453.690	97
Sredstva iz pogodb s kupci	2.953	1.644	180
Terjatve do kupcev	411.102	383.560	107
Druge terjatve	25.670	27.768	92
Dana posojila	44.768	54.774	82
Finančne naložbe	1.424	9.499	15
Denar in denarni ustrezniki	412.378	313.568	132
<b>Kratkoročna sredstva skupaj</b>	<b>1.340.142</b>	<b>1.244.544</b>	<b>108</b>
<b>Sredstva skupaj</b>	<b>2.325.687</b>	<b>2.235.542</b>	<b>104</b>
<b>Kapital</b>			
Osnovni kapital	54.732	54.732	100
Lastne delnice	-102.153	-99.279	103
Rezerve	112.472	103.595	109
Zadržani dobički	1.767.937	1.684.285	105
<b>Kapital, pripisan lastnikom kapitala v obvladujoči družbi, skupaj</b>	<b>1.832.988</b>	<b>1.743.333</b>	<b>105</b>
Neobvladujoči deleži v okviru kapitala	8.682	8.479	102
<b>Kapital skupaj</b>	<b>1.841.670</b>	<b>1.751.812</b>	<b>105</b>
<b>Obveznosti</b>			
Rezervacije	135.533	134.686	101
Odloženi prihodki	7.570	7.804	97
Poslovne obveznosti	10.006	10.006	100
Obveznosti iz najemov	9.262	9.121	102
Odložene obveznosti za davek	11.099	11.179	99
<b>Nekratkoročne obveznosti skupaj</b>	<b>173.470</b>	<b>172.796</b>	<b>100</b>
Poslovne obveznosti	104.721	107.116	98
Obveznosti iz najemov	3.044	2.712	112
Obveznosti za davek od dobička	19.262	15.748	122
Obveznosti iz pogodb s kupci	106.061	106.299	100
Druge kratkoročne obveznosti	77.459	79.059	98
<b>Kratkoročne obveznosti skupaj</b>	<b>310.547</b>	<b>310.934</b>	<b>100</b>
<b>Obveznosti skupaj</b>	<b>484.017</b>	<b>483.730</b>	<b>100</b>
<b>Kapital in obveznosti skupaj</b>	<b>2.325.687</b>	<b>2.235.542</b>	<b>104</b>

## Konsolidirani izkaz poslovnega izida skupine Krka

v tisoč EUR	1-3/2021	1-3/2020	Indeks
<b>Prihodki od prodaje</b>	<b>395.797</b>	<b>462.852</b>	<b>86</b>
– prihodki iz pogodb s kupci	394.935	461.976	85
– ostali prihodki od prodaje	862	876	98
Proizvajalni stroški prodanih proizvodov	-167.775	-185.093	91
<b>Bruto dobiček</b>	<b>228.022</b>	<b>277.759</b>	<b>82</b>
Drugi poslovni prihodki	1.837	1.054	174
Stroški prodajanja	-71.975	-85.240	84
– od tega neto slabitve in odpisi terjatev	417	28	1.489
Stroški razvijanja	-39.091	-37.618	104
Stroški splošnih dejavnosti	-22.533	-22.029	102
<b>Dobiček iz poslovanja</b>	<b>96.260</b>	<b>133.926</b>	<b>72</b>
Finančni prihodki	5.362	15.410	35
Finančni odhodki	-475	-48.149	1
<b>Neto finančni izid</b>	<b>4.887</b>	<b>-32.739</b>	
<b>Dobiček pred davkom</b>	<b>101.147</b>	<b>101.187</b>	<b>100</b>
Davek od dobička	-14.792	-16.005	92
<b>Čisti dobiček</b>	<b>86.355</b>	<b>85.182</b>	<b>101</b>
Od tega			
– lastniki kapitala obvladujoče družbe	86.526	85.635	101
– neobvladujoči deleži	-171	-453	38
<b>Osnovni dobiček na delnico*</b> (v EUR)	<b>2,77</b>	<b>2,72</b>	<b>102</b>
<b>Popravljeni dobiček na delnico**</b> (v EUR)	<b>2,77</b>	<b>2,72</b>	<b>102</b>

\* čisti dobiček/povprečno število izdanih delnic v obdobju brez lastnih delnic

\*\* Vse delnice, ki jih je izdala obvladujoča družba, so navadne imenske delnice, zato je popravljeni dobiček na delnico enak osnovnemu dobičku na delnico.



## Konsolidirani izkaz drugega vseobsegajočega donosa skupine Krka

v tisoč EUR	1-3/2021	1-3/2020	Indeks
<b>Čisti dobiček</b>	<b>86.355</b>	<b>85.182</b>	<b>101</b>
<b>Drugi vseobsegajoči donosi v obdobju</b>			
<b>Drugi vseobsegajoči donosi v obdobju, ki bodo v prihodnje pripoznani v izkazu poslovnega izida</b>			
Prevedbena rezerva	5.420	-33.283	
<b>Čisti drugi vseobsegajoči donosi v obdobju, ki bodo v prihodnje pripoznani v izkazu poslovnega izida</b>	<b>5.420</b>	<b>-33.283</b>	
<b>Drugi vseobsegajoči donosi v obdobju, ki v prihodnje ne bodo pripoznani v izkazu poslovnega izida</b>			
Sprememba poštene vrednosti finančnih sredstev	1.181	-958	
Preračun pozaposlitvenih zaslužkov	0	-4	
Vpliv odloženih davkov	-224	182	
<b>Čisti drugi vseobsegajoči donosi v obdobju, ki v prihodnje ne bodo pripoznani v izkazu poslovnega izida</b>	<b>957</b>	<b>-780</b>	
<b>Drugi vseobsegajoči donosi v obdobju skupaj (po davku)</b>	<b>6.377</b>	<b>-34.063</b>	
<b>Vseobsegajoči donosi v obdobju skupaj (po davku)</b>	<b>92.732</b>	<b>51.119</b>	<b>181</b>
Od tega			
– lastniki kapitala obvladujoče družbe	92.529	51.551	179
– neobvladujoči deleži	203	-432	

## Konsolidirani izkaz sprememb lastniškega kapitala skupine Krka

v tisoč EUR	Osnovni kapital	Lastne delnice	Rezerve						Zadržani dobiček			Kapital, pripisan lastnikom kapitala v obvladujoči družbi, skupaj	Neobvladujoči deleži v okviru kapitala	Kapital skupaj
			Rezerve za lastne delnice	Kapitalske rezerve	Zakonske rezerve	Statutarne rezerve	Rezerva za pošteno vrednost	Prevedbena rezerva	Druge rezerve iz dobička	Preneseni dobiček	Dobiček v obdobju			
<b>Stanje 1. 1. 2021</b>	54.732	-99.279	99.279	105.897	14.990	30.000	-35.059	-111.512	1.280.090	138.705	265.490	1.743.333	8.479	1.751.812
Vnos čistega dobička	0	0	0	0	0	0	0	0	0	0	86.526	86.526	-171	86.355
Drugi vseobsegajoči donosi v obdobju skupaj (po davku)	0	0	0	0	0	0	957	5.046	0	0	0	6.003	374	6.377
Vseobsegajoči donosi v obdobju skupaj (po davku)	0	0	0	0	0	0	957	5.046	0	0	86.526	92.529	203	92.732
<b>Transakcije z lastniki, evidentirane v kapitalu</b>														
Prenos dobička preteklih obdobj v preneseni dobiček	0	0	0	0	0	0	0	0	0	265.490	-265.490	0	0	0
Nakup lastnih delnic	0	-2.874	0	0	0	0	0	0	0	0	0	-2.874	0	-2.874
Oblikovanje rezerv za lastne delnice	0	0	2.874	0	0	0	0	0	0	0	-2.874	0	0	0
<b>Transakcije z lastniki, evidentirane v kapitalu skupaj</b>	<b>0</b>	<b>-2.874</b>	<b>2.874</b>	<b>0</b>	<b>0</b>	<b>0</b>	<b>0</b>	<b>0</b>	<b>0</b>	<b>265.490</b>	<b>-268.364</b>	<b>-2.874</b>	<b>0</b>	<b>-2.874</b>
<b>Stanje 31. 3. 2021</b>	<b>54.732</b>	<b>-102.153</b>	<b>102.153</b>	<b>105.897</b>	<b>14.990</b>	<b>30.000</b>	<b>-34.102</b>	<b>-106.466</b>	<b>1.280.090</b>	<b>404.195</b>	<b>83.652</b>	<b>1.832.988</b>	<b>8.682</b>	<b>1.841.670</b>

v tisoč EUR	Osnovni kapital	Lastne delnice	Rezerve						Zadržani dobiček			Kapital, pripisan lastnikom kapitala v obvladujoči družbi, skupaj	Neobvladujoči deleži v okviru kapitala	Kapital skupaj
			Rezerve za lastne delnice	Kapitalske rezerve	Zakonske rezerve	Statutarne rezerve	Rezerva za pošteno vrednost	Prevedbena rezerva	Druge rezerve iz dobička	Preneseni dobiček	Dobiček v obdobju			
<b>Stanje 1. 1. 2020</b>	54.732	-73.774	73.774	105.897	14.990	30.000	-26.925	-67.865	1.211.292	118.350	223.847	1.664.318	3.198	1.667.516
Vnos čistega dobička	0	0	0	0	0	0	0	0	0	0	85.635	85.635	-453	85.182
Drugi vseobsegajoči donosi v obdobju skupaj (po davku)	0	0	0	0	0	0	-780	-33.304	0	0	0	-34.084	21	-34.063
Vseobsegajoči donosi v obdobju skupaj (po davku)	0	0	0	0	0	0	-780	-33.304	0	0	85.635	51.551	-432	51.119
<b>Transakcije z lastniki, evidentirane v kapitalu</b>														
Prenos dobička preteklih obdobj v preneseni dobiček	0	0	0	0	0	0	0	0	0	223.847	-223.847	0	0	0
Nakup deleža Farma GRS	0	0	0	0	0	0	0	0	0	106	0	106	-109	-3
Nakup lastnih delnic	0	-4.924	0	0	0	0	0	0	0	0	0	-4.924	0	-4.924
Oblikovanje rezerv za lastne delnice	0	0	4.924	0	0	0	0	0	0	0	0	0	0	0
<b>Transakcije z lastniki, evidentirane v kapitalu, skupaj</b>	0	-4.924	4.924	0	0	0	0	0	0	223.953	-228.771	-4.818	-109	-4.927
<b>Stanje 31. 3. 2020</b>	54.732	-78.698	78.698	105.897	14.990	30.000	-27.705	-101.169	1.211.292	342.303	80.711	1.711.051	2.657	1.713.708

## Konsolidirani izkaz denarnih tokov skupine Krka

v tisoč EUR	1-3/2021	1-3/2020
<b>DENARNI TOKOVI PRI POSLOVANJU</b>		
<b>Čisti dobiček</b>	<b>86.355</b>	<b>85.182</b>
<b>Prilagoditve za:</b>	<b>44.198</b>	<b>18.314</b>
– amortizacijo	27.320	28.113
– tečajne razlike	2.352	-14.007
– prihodke od naložbenja	-857	-15.605
– odhodke od naložbenja	288	3.325
– prihodke od obresti in ostali finančni prihodki	-27	-3
– odhodke za obresti in ostale finančne odhodke	330	486
– davek od dobička	14.792	16.005
<b>Dobiček iz poslovanja pred spremembami čistih kratkoročnih sredstev</b>	<b>130.553</b>	<b>103.496</b>
Sprememba stanja poslovnih terjatev	-27.154	-68.017
Sprememba stanja zalog	11.884	12.104
Sprememba stanja poslovnih obveznosti	4.784	24.248
Sprememba stanja rezervacij	626	832
Sprememba stanja odloženih prihodkov	-234	-239
Sprememba stanja drugih kratkoročnih obveznosti	-1.571	23.952
Plačani davek od dobička	-11.952	-7.872
<b>Čisti denarni tok iz poslovanja</b>	<b>106.936</b>	<b>88.504</b>
<b>DENARNI TOKOVI PRI NALOŽBENJU</b>		
Prejete obresti	120	148
Prejete dividende	67	0
Prejemki od odtujitve nepremičnin, naprav in opreme	297	486
Nakup nepremičnin, naprav in opreme	-16.514	-25.565
Pridobitev neopredmetenih sredstev	-491	-614
Nakup odvisnih družb in deleža manjšinskih lastnikov brez pridobljenih finančnih sredstev	0	-109
Dana nekratkoročna posojila	-7.146	-499
Prejeta odplačila danih nekratkoročnih posojil	297	532
Izdatki za pridobitev nekratkoročnih finančnih naložb	-19	-12
Prejemki od prodaje nekratkoročnih finančnih naložb	14	24
Prejemki iz naslova kratkoročnih finančnih naložb in posojil	18.012	2.212
Izdatki iz naslova izvedenih finančnih instrumentov	0	-3.258
Prejemki iz naslova izvedenih finančnih instrumentov	425	17
<b>Čisti denarni tok iz naložbenja</b>	<b>-4.938</b>	<b>-26.638</b>
<b>DENARNI TOKOVI PRI FINANCIRANJU</b>		
Izdatki za dane obresti	-39	-48
Izdatki iz naslova najemov	-812	-752
Izdatki iz naslova kratkoročnih posojil	0	-3
Nakup lastnih delnic	-2.874	-4.924
<b>Čisti denarni tok iz financiranja</b>	<b>-3.725</b>	<b>-5.727</b>
<b>Čisto povečanje denarnih sredstev in njihovih ustreznikov</b>	<b>98.273</b>	<b>56.139</b>
Denarna sredstva in njihovi ustrezniki na začetku leta	313.568	218.667
Učinki sprememb menjalnih tečajev na denarna sredstva in njihove ustreznike	537	-677
<b>Končno stanje denarnih sredstev in njihovih ustreznikov</b>	<b>412.378</b>	<b>274.129</b>

## Poročanje po odsekih skupine Krka

v tisoč EUR	Evropska unija		Jugovzhodna Evropa		Vzhodna Evropa		Ostalo		Izločitve		Skupaj	
	1-3/2021	1-3/2020	1-3/2021	1-3/2020	1-3/2021	1-3/2020	1-3/2021	1-3/2020	1-3/2021	1-3/2020	1-3/2021	1-3/2020
<b>Prihodki od prodaje zunaj skupine:</b>	<b>220.535</b>	<b>266.030</b>	<b>23.032</b>	<b>25.057</b>	<b>132.131</b>	<b>153.114</b>	<b>20.099</b>	<b>18.651</b>	<b>0</b>	<b>0</b>	<b>395.797</b>	<b>462.852</b>
– prihodki iz pogodb s kupci	219.701	265.206	23.032	25.057	132.121	153.085	20.081	18.628	0	0	394.935	461.976
– ostali prihodki od prodaje	834	824	0	0	10	29	18	23	0	0	862	876
<b>Prodaja znotraj skupine</b>	<b>46.341</b>	<b>70.824</b>	<b>11.466</b>	<b>16.627</b>	<b>70.880</b>	<b>84.277</b>	<b>869</b>	<b>764</b>	<b>-129.556</b>	<b>-172.492</b>	<b>0</b>	<b>0</b>
Drugi poslovni prihodki	1.720	976	8	2	109	76	0	0	0	0	1.837	1.054
Stroški poslovanja	-176.504	-206.347	-13.734	-14.950	-95.654	-96.074	-15.482	-12.609	0	0	-301.374	-329.980
Stroški poslovanja znotraj skupine	-81.031	-100.245	-12.838	-15.417	-133.175	-183.942	-3.666	-2.889	230.710	302.493	0	0
<b>Dobiček iz poslovanja</b>	<b>45.751</b>	<b>60.659</b>	<b>9.306</b>	<b>10.109</b>	<b>36.586</b>	<b>57.116</b>	<b>4.617</b>	<b>6.042</b>	<b>0</b>	<b>0</b>	<b>96.260</b>	<b>133.926</b>
Prihodki od obresti	34	46	0	0	32	96	52	6	0	0	118	148
Prihodki od obresti znotraj skupine	67	129	0	0	0	1	1	2	-68	-132	0	0
Odhodki za obresti	-45	-43	-3	-4	-26	-50	-1	-1	0	0	-75	-98
Odhodki za obresti znotraj skupine	-70	-78	0	0	0	-4	0	0	70	82	0	0
<b>Neto finančni izid</b>	<b>-1.506</b>	<b>-7.327</b>	<b>-118</b>	<b>374</b>	<b>5.968</b>	<b>-25.697</b>	<b>543</b>	<b>-89</b>	<b>0</b>	<b>0</b>	<b>4.887</b>	<b>-32.739</b>
Davek od dobička	-8.192	-5.907	-1.277	-854	-4.833	-8.769	-490	-475	0	0	-14.792	-16.005
<b>Čisti dobiček</b>	<b>36.053</b>	<b>47.425</b>	<b>7.911</b>	<b>9.629</b>	<b>37.721</b>	<b>22.650</b>	<b>4.670</b>	<b>5.478</b>	<b>0</b>	<b>0</b>	<b>86.355</b>	<b>85.182</b>
Naložbe	8.989	11.603	23	64	757	1.136	10	2.085	0	0	9.779	14.888
Amortizacija nepremičnin, naprav in opreme	18.337	18.145	505	563	5.392	6.555	605	382	0	0	24.839	25.645
Amortizacija – pravica do uporabe sredstev	567	499	25	27	128	160	24	29	0	0	744	715
Amortizacija – pravica do uporabe sredstev znotraj skupine	1	2	0	0	2	1	0	0	-3	-3	0	0
Amortizacija neopredmetenih sredstev	1.067	1.103	85	91	512	503	73	56	0	0	1.737	1.753
	<b>31. 3. 2021</b>	<b>31. 12. 2020</b>	<b>31. 3. 2021</b>	<b>31. 12. 2020</b>	<b>31. 3. 2021</b>	<b>31. 12. 2020</b>	<b>31. 3. 2021</b>	<b>31. 12. 2020</b>	<b>31. 3. 2021</b>	<b>31. 12. 2020</b>	<b>31. 3. 2021</b>	<b>31. 12. 2020</b>
<b>Sredstva skupaj</b>	<b>1.854.852</b>	<b>1.743.793</b>	<b>54.079</b>	<b>49.641</b>	<b>370.187</b>	<b>404.474</b>	<b>46.569</b>	<b>37.634</b>	<b>0</b>	<b>0</b>	<b>2.325.687</b>	<b>2.235.542</b>
Dobro ime	42.644	42.644	0	0	0	0	0	0	0	0	42.644	42.644
Blagovna znamka	35.571	35.788	0	0	0	0	0	0	0	0	35.571	35.788
<b>Obveznosti skupaj</b>	<b>326.892</b>	<b>338.453</b>	<b>14.703</b>	<b>15.444</b>	<b>108.077</b>	<b>110.326</b>	<b>34.345</b>	<b>19.507</b>	<b>0</b>	<b>0</b>	<b>484.017</b>	<b>483.730</b>

## Pojasnila h konsolidiranim računovodskim izkazom skupine Krka

### Stroški po naravnih vrstah

301.374 tisoč EUR

v tisoč EUR	1–3/2021	1–3/2020	Indeks
Stroški blaga in materiala	101.216	123.377	82
Stroški storitev	55.270	63.029	88
Stroški dela	105.752	107.741	98
Amortizacija	27.320	28.113	97
Neto odpisi in popravki vrednosti zalog	4.318	2.249	192
Neto slabitve in odpisi terjatev	417	28	1.489
Drugi poslovni odhodki	8.071	10.028	80
<b>Stroški skupaj</b>	<b>302.364</b>	<b>334.565</b>	<b>90</b>
Sprememba vrednosti zalog nedokončane proizvodnje in končnih izdelkov	-990	-4.585	22
<b>Skupaj</b>	<b>301.374</b>	<b>329.980</b>	<b>91</b>

### Stroški dela

105.752 tisoč EUR

v tisoč EUR	1–3/2021	1–3/2020	Indeks
Stroški bruto plač in nadomestil	80.940	83.147	97
Stroški prispevkov socialnih zavarovanj	6.633	6.753	98
Stroški prispevkov pokojninskih zavarovanj	10.557	10.837	97
Davek na izplačane plače	203	224	91
Pozaposlitveni in drugi dolgoročni zaslužki	1.962	1.662	118
Drugi stroški dela	5.457	5.118	107
<b>Stroški dela skupaj</b>	<b>105.752</b>	<b>107.741</b>	<b>98</b>

### Drugi poslovni odhodki

8.071 tisoč EUR

v tisoč EUR	1–3/2021	1–3/2020	Indeks
Dotacije in pomoči za humanitarne in druge namene	318	237	134
Izdatki za varstvo okolja	1.149	1.287	89
Druge dajatve	5.322	6.653	80
Izguba pri prodaji in odpisi nepremičnin, naprav in opreme ter neopredmetenih sredstev	177	554	32
Ostali poslovni odhodki	1.105	1.297	85
<b>Drugi poslovni odhodki skupaj</b>	<b>8.071</b>	<b>10.028</b>	<b>80</b>

Med druge dajatve so vključene dajatve (claw-back ipd.), ki so se v zadnjih obdobjih pojavile na nekaterih trgih, na katerih posluje skupina Krka.

## Finančni prihodki in odhodki

v tisoč EUR	1–3/2021	1–3/2020	Indeks
Neto tečajne razlike	4.803	0	
Prihodki od obresti	118	148	80
Prihodki iz izvedenih finančnih instrumentov	425	15.259	3
– realizirani prihodki	425	17	2.500
– sprememba poštene vrednosti	0	15.242	0
Drugi finančni prihodki	16	3	533
<b>Finančni prihodki skupaj</b>	<b>5.362</b>	<b>15.410</b>	<b>35</b>
Neto tečajne razlike	0	-44.386	0
Odhodki za obresti	-75	-98	77
– plačane obresti	-3	-19	16
– obresti iz najemov	-72	-79	91
Odhodki iz izvedenih finančnih instrumentov	-142	-3.258	4
– realizirani odhodki	0	-3.258	0
– sprememba poštene vrednosti	-142	0	
Drugi finančni odhodki	-258	-407	63
<b>Finančni odhodki skupaj</b>	<b>-475</b>	<b>-48.149</b>	<b>1</b>
<b>Neto finančni izid</b>	<b>4.887</b>	<b>-32.739</b>	

### Davek od dobička

14.792 tisoč EUR

Odmerjeni davek od dobička znaša 15.802 tisoč EUR, kar predstavlja 14,6 % dobička pred davkom. Ob upoštevanju odloženega davka v vrednosti

-1.010 tisoč EUR je davek kot odhodek v izkazu poslovnega izida 14.792 tisoč EUR. Efektivna davčna stopnja znaša 15,6 %.

### Nepremičnine, naprave in oprema

794.859 tisoč EUR

v tisoč EUR	31. 3. 2021	31. 12. 2020	Indeks
Zemljišča	40.359	40.345	100
Zgradbe	370.946	376.130	99
Oprema	328.106	338.059	97
Nepremičnine, naprave in oprema v pridobivanju	39.589	38.042	104
Predujmi za nepremičnine, naprave in opremo	3.851	3.685	105
Pravica do uporabe sredstva	12.008	11.563	104
<b>Nepremičnine, naprave in oprema skupaj</b>	<b>794.859</b>	<b>807.824</b>	<b>98</b>

Vrednost nepremičnin, naprav in opreme predstavlja 34 % bilančne vsote skupine. Krkine večje naložbe so opisane v poslovnem delu poročila v poglavju Vlaganja in naložbe.

## Neopredmetena sredstva

106.149 tisoč EUR

v tisoč EUR	31. 3. 2021	31. 12. 2020	Indeks
Dobro ime	42.644	42.644	100
Blagovna znamka	35.571	35.788	99
Premoženjske pravice	23.515	24.452	96
Neopredmetena sredstva v pridobivanju	4.419	4.487	98
<b>Neopredmetena sredstva skupaj</b>	<b>106.149</b>	<b>107.371</b>	<b>99</b>

## Dana posojila

66.916 tisoč EUR

v tisoč EUR	31. 3. 2021	31. 12. 2020	Indeks
<b>Nekratkoročno dana posojila</b>	<b>22.148</b>	<b>15.376</b>	<b>144</b>
– posojila, dana drugim	22.148	15.376	144
<b>Kratkoročno dana posojila</b>	<b>44.768</b>	<b>54.774</b>	<b>82</b>
– del nekratkoročnega posojila, ki zapade v prihodnjem letu	1.619	1.641	99
– posojila, dana drugim	43.146	53.128	81
– kratkoročne terjatve za obresti	3	5	60
<b>Dana posojila skupaj</b>	<b>66.916</b>	<b>70.150</b>	<b>95</b>

Nekratkoročno dana posojila predstavljajo 33 % vseh danih posojil.

daje svojim zaposlenim, namenjena pa so predvsem za nakup oziroma obnovo stanovanj.

Med nekratkoročno danimi posojili drugim so posojila, ki jih skupina Krka v skladu z internimi akti

Med kratkoročnimi posojili drugim je za 42.984 tisoč EUR bančnih depozitov obvladujoče družbe, vezanih za več kot 90 dni.

## Finančne naložbe

13.025 tisoč EUR

v tisoč EUR	31. 3. 2021	31. 12. 2020	Indeks
<b>Nekratkoročne finančne naložbe</b>	<b>11.601</b>	<b>10.420</b>	<b>111</b>
– finančna sredstva po pošteni vrednosti prek drugega vseobsegajočega donosa (kapitalski instrumenti)	11.601	10.420	111
<b>Kratkoročne finančne naložbe, vključno z izvedenimi finančnimi instrumenti</b>	<b>1.424</b>	<b>9.499</b>	<b>15</b>
– finančna sredstva po pošteni vrednosti prek izkaza poslovnega izida	1.041	8.975	12
– izvedeni finančni instrumenti	383	524	73
<b>Finančne naložbe skupaj</b>	<b>13.025</b>	<b>19.919</b>	<b>65</b>

Med finančnimi sredstvi, na razpolago za prodajo, je za 852 tisoč EUR delnic in deležev v Sloveniji ter za 10.749 tisoč EUR delnic in deležev v tujini.



## Zaloge

441.806 tisoč EUR

v tisoč EUR	31. 3. 2021	31. 12. 2020	Indeks
Material	174.970	191.649	91
Nedokončana proizvodnja	107.452	100.741	107
Končni izdelki	145.788	150.263	97
Trgovsko blago	9.425	9.614	98
Predujmi za zaloge	4.171	1.423	293
<b>Zaloge skupaj</b>	<b>441.806</b>	<b>453.690</b>	<b>97</b>

## Terjatve do kupcev in druge terjatve

436.772 tisoč EUR

v tisoč EUR	31. 3. 2021	31. 12. 2020	Indeks
Kratkoročne terjatve do kupcev	411.102	383.560	107
– kratkoročne terjatve do kupcev	414.238	385.237	108
– kratkoročno odloženi prihodki iz pogodb s kupci	-3.136	-1.677	187
Kratkoročne terjatve do drugih	25.670	27.768	92
<b>Terjatve skupaj</b>	<b>436.772</b>	<b>411.328</b>	<b>106</b>

## Denar in denarni ustrezniki

412.378 tisoč EUR

v tisoč EUR	31. 3. 2021	31. 12. 2020	Indeks
Gotovina v blagajni	24	17	141
Denarna sredstva v banki	412.354	313.551	132
<b>Denar in denarni ustrezniki skupaj</b>	<b>412.378</b>	<b>313.568</b>	<b>132</b>

## Kapital

1.841.670 tisoč EUR

v tisoč EUR	31. 3. 2021	31. 12. 2020	Indeks
Osnovni kapital	54.732	54.732	100
Lastne delnice	-102.153	-99.279	103
Rezerve	112.472	103.595	109
– rezerve za lastne delnice	102.153	99.279	103
– kapitalske rezerve	105.897	105.897	100
– zakonske rezerve	14.990	14.990	100
– statutarne rezerve	30.000	30.000	100
– rezerva za pošteno vrednost	-34.102	-35.059	97
– prevedbena rezerva	-106.466	-111.512	95
Zadržani dobički	1.767.937	1.684.285	105
<b>Kapital, pripisan lastnikom kapitala v obvladujoči družbi, skupaj</b>	<b>1.832.988</b>	<b>1.743.333</b>	<b>105</b>
Neobvladujoči deleži v okviru kapitala	8.682	8.479	102
<b>Kapital skupaj</b>	<b>1.841.670</b>	<b>1.751.812</b>	<b>105</b>

## Poslovne obveznosti

114.727 tisoč EUR

v tisoč EUR	31. 3. 2021	31. 12. 2020	Indeks
<b>Nekratkoročne poslovne obveznosti</b>	<b>10.006</b>	<b>10.006</b>	<b>100</b>
<b>Kratkoročne poslovne obveznosti</b>	<b>104.721</b>	<b>107.116</b>	<b>98</b>
Obveznosti do dobaviteljev v Sloveniji	41.536	38.317	108
Obveznosti do dobaviteljev zunaj Slovenije	63.185	68.799	92
<b>Poslovne obveznosti skupaj</b>	<b>114.727</b>	<b>117.122</b>	<b>98</b>

Večino nekratkoročnih poslovnih obveznosti predstavljajo obveznosti do Evropske komisije. Ta je leta 2014 ugotovila, da naj bi Krka kršila določbo 101. člena Pogodbe o delovanju EU in s tem povzročila izkrivljanje konkurence na trgu perindopriila v EU, zato je Krki naložila kazen v višini 10.000 tisoč EUR. Krka jo je plačala v roku, ki ga je določila Komisija. Ker pa je menila, da s svojim ravnanjem ni kršila pravil konkurenčnega prava, je zoper odločbo vložila tožbo na Splošno sodišče EU, ki je decembra 2018

odločilo v Krkino korist. Odločba Splošnega sodišča še ni pravnomočna. Komisija je zoper njo v pritožbenem roku vložila pritožbo, o kateri bo odločalo Evropsko sodišče. Komisija je sicer Krki v začetku leta 2019 vrnila plačano kazen v višini 10.000 tisoč EUR, vendar je Krka v skladu s strokovno pravno oceno prihodke iz tega naslova odložila. Za omenjeni znesek je oblikovala nekratkoročne obveznosti.

## Rezervacije

135.533 tisoč EUR

v tisoč EUR	31. 3. 2021	31. 12. 2020	Indeks
Rezervacije za tožbe	2.118	2.164	98
Obveznosti za pozaposlitvene in druge dolgoročne zasluge	130.267	129.536	101
Ostale rezervacije	3.148	2.986	105
<b>Rezervacije skupaj</b>	<b>135.533</b>	<b>134.686</b>	<b>101</b>

## Odloženi prihodki

7.570 tisoč EUR

v tisoč EUR	31. 3. 2021	31. 12. 2020	Indeks
Sredstva, prejeta iz Evropskega sklada za regionalni razvoj in iz proračuna Republike Slovenije za projekt Proizvodnja farmacevtskih izdelkov v novi tovarni Notol 2	1.252	1.317	95
Sredstva, prejeta iz proračuna za zdravilišči Dolenjske in Šmarješke Toplice ter za Golf Grad Otočec	3.386	3.408	99
Sredstva, prejeta iz Evropskega sklada za regionalni razvoj (Farma GRS)	2.816	2.960	95
Nepovratna finančna pomoč za nakup vozil na električni pogon	4	4	100
Brezplačno pridobljene nepremičnine, naprave in oprema	13	16	81
Nepovratna finančna pomoč za nakup stavbnega pohištva	95	95	100
Nepovratna finančna pomoč za nakup ostale opreme	4	4	100
<b>Odloženi prihodki skupaj</b>	<b>7.570</b>	<b>7.804</b>	<b>97</b>

## Kratkoročne obveznosti iz pogodb s kupci

106.061 tisoč EUR

v tisoč EUR	31. 3. 2021	31. 12. 2020	Indeks
<b>Obveznosti povračil</b>	<b>103.092</b>	<b>102.070</b>	<b>101</b>
– bonusi in količinski popusti	100.996	99.097	102
– pravica do vračila	2.096	2.973	71
<b>Obveznosti iz pogodb</b>	<b>2.969</b>	<b>4.229</b>	<b>70</b>
– obveznosti iz pogodb – predujmi ostalih kupcev	2.969	4.229	70
<b>Kratkoročne obveznosti iz pogodb s kupci skupaj</b>	<b>106.061</b>	<b>106.299</b>	<b>100</b>

## Druge kratkoročne obveznosti

77.459 tisoč EUR

v tisoč EUR	31. 3. 2021	31. 12. 2020	Indeks
Obveznosti do zaposlenih – bruto plače, drugi prejemki in dajatve	57.164	61.643	93
Drugo	20.295	17.416	117
<b>Druge kratkoročne obveznosti skupaj</b>	<b>77.459</b>	<b>79.059</b>	<b>98</b>

## Pogojne obveznosti

25.858 tisoč EUR

v tisoč EUR	31. 3. 2021	31. 12. 2020	Indeks
Dane garancije	25.858	16.111	160
<b>Pogojne obveznosti skupaj</b>	<b>25.858</b>	<b>16.111</b>	<b>160</b>

## Poštena vrednost

v tisoč EUR	31. 3. 2021		31. 12. 2020	
	Knjigovodska vrednost	Poštena vrednost	Knjigovodska vrednost	Poštena vrednost
Nekratkoročno dana posojila	22.148	22.148	15.376	15.376
Finančna sredstva po poštenu vrednosti prek drugega vseobsegajočega donosa (kapitalski instrumenti)	11.601	11.601	10.420	10.420
Kratkoročno dana posojila	44.768	44.768	54.774	54.774
Kratkoročne finančne naložbe	1.424	1.424	9.499	9.499
– finančna sredstva po poštenu vrednosti prek izkaza poslovnega izida	1.041	1.041	8.975	8.975
– izvedeni finančni instrumenti	383	383	524	524
Terjatve do kupcev	411.102	411.102	383.560	383.560
Denar in denarni ustrezniki	412.378	412.378	313.568	313.568
Nekratkoročne poslovne obveznosti	-10.006	-10.006	-10.006	-10.006
Obveznosti iz najemov	-12.306	-12.306	-11.833	-11.833
Kratkoročne obveznosti do dobaviteljev brez predujmov	-104.721	-104.721	-107.116	-107.116
Kratkoročne obveznosti iz pogodb s kupci brez predujmov	-100.996	-100.996	-99.097	-99.097
Ostale kratkoročne obveznosti brez obveznosti do države in zaposlenih ter predujmov	-9.042	-9.042	-15.174	-15.174
<b>Skupaj</b>	<b>666.350</b>	<b>666.350</b>	<b>543.971</b>	<b>543.971</b>

Sredstva in obveznosti glede na izračun njihove pošteno vrednosti uvrščamo v tri ravni:

- 1. raven – sredstva po tržni ceni;
- 2. raven – sredstva, ki se ne uvrščajo v 1. raven, njihova vrednost pa je določena neposredno ali posredno na podlagi primerljivih tržnih podatkov;
- 3. raven – sredstva, katerih vrednosti ni mogoče pridobiti iz tržnih podatkov.

#### Poštena vrednost sredstev

v tisoč EUR	31. 3. 2021				31. 12. 2020			
	1. raven	2. raven	3. raven	Skupaj	1. raven	2. raven	3. raven	Skupaj
<b>Sredstva, merjena po pošteni vrednosti</b>								
Finančna sredstva po pošteni vrednosti prek drugega vseobsegajočega donosa (kapitalski instrumenti)	10.214	0	1.387	11.601	9.033	0	1.387	10.420
Finančna sredstva po pošteni vrednosti prek izkaza poslovnega izida	1.041	0	0	0	8.975	0	0	8.975
Izvedeni finančni instrumenti	0	0	383	383	0	0	524	524
<b>Sredstva, merjena po pošteni vrednosti, skupaj</b>	<b>11.255</b>	<b>0</b>	<b>1.770</b>	<b>13.025</b>	<b>18.008</b>	<b>0</b>	<b>1.911</b>	<b>19.919</b>
<b>Sredstva, za katera je poštena vrednost razkrita</b>								
Nekratkoročno dana posojila	0	0	22.148	22.148	0	0	15.376	15.376
Kratkoročno dana posojila	0	0	44.768	44.768	0	0	54.774	54.774
Terjatve do kupcev	0	0	411.102	411.102	0	0	383.560	383.560
Denar in denarni ustrezniki	0	0	412.378	412.378	0	0	313.568	313.568
<b>Sredstva, za katera je poštena vrednost razkrita, skupaj</b>	<b>0</b>	<b>0</b>	<b>890.396</b>	<b>890.396</b>	<b>0</b>	<b>0</b>	<b>767.278</b>	<b>767.278</b>
<b>Skupaj</b>	<b>11.255</b>	<b>0</b>	<b>892.166</b>	<b>903.421</b>	<b>18.008</b>	<b>0</b>	<b>769.189</b>	<b>787.197</b>

#### Poštena vrednost obveznosti

v tisoč EUR	31. 3. 2021				31. 12. 2020			
	1. raven	2. raven	3. raven	Skupaj	1. raven	2. raven	3. raven	Skupaj
<b>Obveznosti, za katere je poštena vrednost razkrita</b>								
Nekratkoročne poslovne obveznosti	0	0	10.006	10.006	0	0	10.006	10.006
Obveznosti iz najemov	0	0	12.306	12.306	0	0	11.833	11.833
Kratkoročne obveznosti do dobaviteljev brez predujmov	0	0	104.721	104.721	0	0	107.116	107.116
Kratkoročne obveznosti iz pogodb s kupci brez predujmov	0	0	100.996	100.996	0	0	99.097	99.097
Ostale kratkoročne obveznosti brez obveznosti do države in zaposlenih ter predujmov	0	0	9.042	9.042	0	0	15.174	15.174
<b>Obveznosti, za katere je poštena vrednost razkrita, skupaj</b>	<b>0</b>	<b>0</b>	<b>237.071</b>	<b>237.071</b>	<b>0</b>	<b>0</b>	<b>243.226</b>	<b>243.226</b>
<b>Skupaj</b>	<b>0</b>	<b>0</b>	<b>237.071</b>	<b>237.071</b>	<b>0</b>	<b>0</b>	<b>243.226</b>	<b>243.226</b>

## ZGOŠČENI RAČUNOVODSKI IZKAZI KRKE, D. D., NOVO MESTO S POJASNILI

### Izkaz finančnega položaja Krke, d. d., Novo mesto

v tisoč EUR	31. 3. 2021	31. 12. 2020	Indeks
<b>Sredstva</b>			
Nepremičnine, naprave in oprema	593.230	605.164	98
Neopredmetena sredstva	26.789	27.893	96
Naložbe v odvisne družbe	339.611	339.612	100
Dana posojila	35.108	35.024	100
Finančne naložbe	11.600	10.419	111
Odložene terjatve za davek	14.061	14.222	99
Druga nekratkoročna sredstva	612	615	100
<b>Nekratkoročna sredstva skupaj</b>	<b>1.021.011</b>	<b>1.032.949</b>	<b>99</b>
Sredstva, namenjena prodaji	41	41	100
Zaloge	381.062	389.178	98
Sredstva iz pogodb s kupci	2.028	500	406
Terjatve do kupcev	423.664	415.286	102
Druge terjatve	12.689	15.667	81
Dana posojila	48.633	57.836	84
Finančne naložbe	383	524	73
Denar in denarni ustrezniki	391.871	296.398	132
<b>Kratkoročna sredstva skupaj</b>	<b>1.260.371</b>	<b>1.175.430</b>	<b>107</b>
<b>Sredstva skupaj</b>	<b>2.281.382</b>	<b>2.208.379</b>	<b>103</b>
<b>Kapital</b>			
Osnovni kapital	54.732	54.732	100
Lastne delnice	-102.153	-99.279	103
Rezerve	222.618	218.787	102
Zadržani dobički	1.694.231	1.617.610	105
<b>Kapital skupaj</b>	<b>1.869.428</b>	<b>1.791.850</b>	<b>104</b>
<b>Obveznosti</b>			
Rezervacije	120.630	119.830	101
Odloženi prihodki	4.177	4.387	95
Poslovne obveznosti	10.000	10.000	100
Obveznosti iz najemov	2.283	2.163	106
<b>Nekratkoročne obveznosti skupaj</b>	<b>137.090</b>	<b>136.380</b>	<b>101</b>
Poslovne obveznosti	144.282	143.294	101
Prejeta posojila	51.466	46.345	111
Obveznosti iz najemov	930	659	141
Obveznosti za davek od dobička	16.968	13.354	127
Obveznosti iz pogodb s kupci	8.568	16.581	52
Druge kratkoročne obveznosti	52.650	59.916	88
<b>Kratkoročne obveznosti skupaj</b>	<b>274.864</b>	<b>280.149</b>	<b>98</b>
<b>Obveznosti skupaj</b>	<b>411.954</b>	<b>416.529</b>	<b>99</b>
<b>Kapital in obveznosti skupaj</b>	<b>2.281.382</b>	<b>2.208.379</b>	<b>103</b>

## Izkaz poslovnega izida Krke, d. d., Novo mesto

v tisoč EUR	1–3/2021	1–3/2020	Indeks
<b>Prihodki od prodaje</b>	<b>357.257</b>	<b>434.883</b>	<b>82</b>
– prihodki iz pogodb s kupci	355.678	433.213	82
– ostali prihodki od prodaje	1.579	1.670	95
Proizvajalni stroški prodanih proizvodov	–148.463	–181.843	82
<b>Bruto dobiček</b>	<b>208.794</b>	<b>253.040</b>	<b>83</b>
Drugi poslovni prihodki	686	347	198
Stroški prodajanja	–63.470	–70.492	90
– od tega neto slabitve in odpisi terjatev	–287	–232	124
Stroški razvijanja	–38.704	–38.052	102
Stroški splošnih dejavnosti	–20.257	–18.689	108
<b>Dobiček iz poslovanja</b>	<b>87.049</b>	<b>126.154</b>	<b>69</b>
Finančni prihodki	5.101	15.380	33
Finančni odhodki	–555	–46.758	1
<b>Neto finančni izid</b>	<b>4.546</b>	<b>–31.378</b>	
<b>Dobiček pred davkom</b>	<b>91.595</b>	<b>94.776</b>	<b>97</b>
Davek od dobička	–12.100	–11.401	106
<b>Čisti dobiček</b>	<b>79.495</b>	<b>83.375</b>	<b>95</b>
<b>Osnovni dobiček na delnico*</b> (v EUR)	<b>2,55</b>	<b>2,65</b>	<b>96</b>
<b>Popravljeni dobiček na delnico**</b> (v EUR)	<b>2,55</b>	<b>2,65</b>	<b>96</b>

\* čisti dobiček/povprečno število izdanih delnic v obdobju brez lastnih delnic

\*\* Vse delnice, ki jih je izdala družba, so navadne imenske delnice, zato je popravljeni dobiček na delnico enak osnovnemu dobičku na delnico.

## Izkaz drugega vseobsegajočega donosa Krke, d. d., Novo mesto

v tisoč EUR	1–3/2021	1–3/2020	Indeks
<b>Čisti dobiček</b>	<b>79.495</b>	<b>83.375</b>	<b>95</b>
<b>Drugi vseobsegajoči donosi v obdobju</b>			
<b>Drugi vseobsegajoči donosi v obdobju, ki v prihodnje ne bodo pripoznani v izkazu poslovnega izida</b>			
Sprememba poštene vrednosti finančnih sredstev	1.181	–958	
Vpliv odloženih davkov	–224	182	
<b>Čisti drugi vseobsegajoči donosi v obdobju, ki v prihodnje ne bodo pripoznani v izkazu poslovnega izida</b>	<b>957</b>	<b>–776</b>	
<b>Drugi vseobsegajoči donosi v obdobju skupaj (po davku)</b>	<b>957</b>	<b>–776</b>	
<b>Vseobsegajoči donosi v obdobju skupaj (po davku)</b>	<b>80.452</b>	<b>82.599</b>	<b>97</b>

## Izkaz sprememb lastniškega kapitala Krke, d. d., Novo mesto

v tisoč EUR	Osnovni kapital	Lastne delnice	Rezerve					Zadržani dobiček			Kapital skupaj
			Rezerve za lastne delnice	Kapitalske rezerve	Zakonske rezerve	Statutarne rezerve	Rezerva za pošteno vrednost	Druge rezerve iz dobička	Preneseni dobiček	Dobiček v obdobju	
<b>Stanje 1. 1. 2021</b>	54.732	-99.279	99.279	105.897	14.990	30.000	-31.379	1.280.090	102.773	234.747	1.791.850
<b>Vnos čistega dobička</b>	0	0	0	0	0	0	0	0	0	79.495	79.495
<b>Drugi vseobsegajoči donosi v obdobju skupaj (po davku)</b>	0	0	0	0	0	0	957	0	0	0	957
<b>Vseobsegajoči donosi v obdobju skupaj (po davku)</b>	0	0	0	0	0	0	957	0	0	79.495	80.452
<b>Transakcije z lastniki, evidentirane v kapitalu</b>											
Prenos dobička preteklih obdobj v preneseni dobiček	0	0	0	0	0	0	0	0	234.747	-234.747	0
Nakup lastnih delnic	0	-2.874	0	0	0	0	0	0	0	0	-2.874
Oblikovanje rezerv za lastne delnice	0	0	2.874	0	0	0	0	0	0	0	-2.874
<b>Transakcije z lastniki, evidentirane v kapitalu, skupaj</b>	0	-2.874	2.874	0	0	0	0	0	234.747	-237.621	-2.874
<b>Stanje 31. 3. 2021</b>	54.732	-102.153	102.153	105.897	14.990	30.000	-30.422	1.280.090	337.520	76.621	1.869.428

v tisoč EUR	Osnovni kapital	Lastne delnice	Rezerve					Zadržani dobiček			Kapital skupaj
			Rezerve za lastne delnice	Kapitalske rezerve	Zakonske rezerve	Statutarne rezerve	Rezerva za pošteno vrednost	Druge rezerve iz dobička	Preneseni dobiček	Dobiček v obdobju	
<b>Stanje 1. 1. 2020</b>	<b>54.732</b>	<b>-73.774</b>	<b>73.774</b>	<b>105.897</b>	<b>14.990</b>	<b>30.000</b>	<b>-23.604</b>	<b>1.211.292</b>	<b>43.158</b>	<b>227.713</b>	<b>1.664.178</b>
Vnos čistega dobička	0	0	0	0	0	0	0	0	0	83.375	83.375
Drugi vseobsegajoči donosi v obdobju skupaj (po davku)	0	0	0	0	0	0	-776	0	0	0	-776
Vseobsegajoči donosi v obdobju skupaj (po davku)	0	0	0	0	0	0	-776	0	0	83.375	82.599
<b>Transakcije z lastniki, evidentirane v kapitalu</b>											
Prenos dobička preteklih obdobj v preneseni dobiček	0	0	0	0	0	0	0	0	227.713	-227.713	0
Nakup lastnih delnic	0	-4.924	0	0	0	0	0	0	0	0	-4.924
Oblikovanje rezerv za lastne delnice	0	0	4.924	0	0	0	0	0	0	0	-4.924
<b>Transakcije z lastniki, evidentirane v kapitalu, skupaj</b>	<b>0</b>	<b>-4.924</b>	<b>4.924</b>	<b>0</b>	<b>0</b>	<b>0</b>	<b>0</b>	<b>0</b>	<b>227.713</b>	<b>-232.637</b>	<b>-4.924</b>
<b>Stanje 31. 3. 2020</b>	<b>54.732</b>	<b>-78.698</b>	<b>78.698</b>	<b>105.897</b>	<b>14.990</b>	<b>30.000</b>	<b>-24.380</b>	<b>1.211.292</b>	<b>270.871</b>	<b>78.451</b>	<b>1.741.853</b>



## Izkaz denarnih tokov Krke, d. d., Novo mesto

v tisoč EUR	1–3/2021	1–3/2020
<b>DENARNI TOKOVI PRI POSLOVANJU</b>		
<b>Čisti dobiček</b>	<b>79.495</b>	<b>83.375</b>
<b>Prilagoditve za:</b>	<b>33.047</b>	<b>21.382</b>
– amortizacijo	21.362	20.860
– tečajne razlike	–460	742
– prihodke od naložbenja	–644	–15.440
– odhodke od naložbenja	276	3.294
– prihodke od obresti in ostale finančne prihodke	1	0
– odhodke za obresti in ostale finančne odhodke	412	525
– davek od dobička	12.100	11.401
<b>Dobiček iz poslovanja pred spremembami čistih kratkoročnih sredstev</b>	<b>112.542</b>	<b>104.757</b>
Sprememba stanja poslovnih terjatev	–6.999	–19.433
Sprememba stanja zalog	8.116	16.958
Sprememba stanja poslovnih obveznosti	–219	–12.983
Sprememba stanja rezervacij	580	744
Sprememba stanja odloženih prihodkov	–210	–63
Sprememba stanja drugih kratkoročnih obveznosti	–7.266	6.287
Plačani davek od dobička	–8.549	–4.786
<b>Čisti denarni tok iz poslovanja</b>	<b>97.995</b>	<b>91.481</b>
<b>DENARNI TOKOVI PRI NALOŽBENJU</b>		
Prejete obresti	103	124
Prejete dividende	67	0
Prejeti dobički odvisnih družb	0	500
Prejemki od odtujitve nepremičnin, naprav in opreme	136	569
Nakup nepremičnin, naprav in opreme	–14.371	–20.679
Pridobitev neopredmetenih sredstev	–337	–555
Nakup odvisnih družb in deleža manjšinskih lastnikov brez pridobljenih finančnih sredstev	0	–4
Dana nekratkoročna posojila	–580	–419
Prejeta odplačila danih nekratkoročnih posojil	461	1.612
Izdatki za pridobitev nekratkoročnih finančnih naložb	–7	–12
Prejemki od prodaje nekratkoročnih finančnih naložb	11	13
Prejemki/izdatki iz naslova kratkoročnih finančnih naložb in posojil	9.233	–334
Izdatki iz naslova izvedenih finančnih instrumentov	0	–3.258
Prejemki iz naslova izvedenih finančnih instrumentov	425	17
<b>Čisti denarni tok iz naložbenja</b>	<b>–4.859</b>	<b>–22.426</b>
<b>DENARNI TOKOVI PRI FINANCIRANJU</b>		
Izdatki za dane obresti	–182	–158
Prejemki/izdatki iz naslova kratkoročnih posojil	5.085	–5.133
Izdatki iz naslova najemov	–199	–176
Nakup lastnih delnic	–2.874	–4.924
<b>Čisti denarni tok iz financiranja</b>	<b>1.830</b>	<b>–10.391</b>
<b>Čisto povečanje denarnih sredstev in njihovih ustreznikov</b>	<b>94.966</b>	<b>58.664</b>
Denarna sredstva in njihovi ustrezniki na začetku leta	296.398	195.236
Učinki sprememb menjalnih tečajev na denarna sredstva in njihove ustreznike	507	–792
<b>Končno stanje denarnih sredstev in njihovih ustreznikov</b>	<b>391.871</b>	<b>253.108</b>

## Poročanje po odsekih Krke, d. d., Novo mesto

v tisoč EUR	Evropska unija		Jugovzhodna Evropa		Vzhodna Evropa		Ostalo		Skupaj	
	1-3/2021	1-3/2020	1-3/2021	1-3/2020	1-3/2021	1-3/2020	1-3/2021	1-3/2020	1-3/2021	1-3/2020
<b>Prihodki od prodaje</b>	<b>196.259</b>	<b>250.523</b>	<b>20.921</b>	<b>27.853</b>	<b>122.269</b>	<b>139.897</b>	<b>17.808</b>	<b>16.610</b>	<b>357.257</b>	<b>434.883</b>
– prihodki iz pogodb s kupci	194.700	248.882	20.921	27.853	122.267	139.891	17.790	16.587	355.678	433.213
– ostali prihodki od prodaje	1.559	1.641	0	0	2	6	18	23	1.579	1.670
Drugi poslovni prihodki	686	346	0	0	0	1	0	0	686	347
Stroški poslovanja	-157.809	-188.634	-13.203	-15.354	-85.389	-93.821	-14.493	-11.267	-270.894	-309.076
<b>Dobiček iz poslovanja</b>	<b>39.136</b>	<b>62.235</b>	<b>7.718</b>	<b>12.499</b>	<b>36.880</b>	<b>46.077</b>	<b>3.315</b>	<b>5.343</b>	<b>87.049</b>	<b>126.154</b>
Prihodki od obresti	99	117	0	0	0	4	0	0	99	121
Odhodki za obresti	-76	-142	0	-1	-3	-3	-1	-3	-80	-149
<b>Neto finančni izid</b>	<b>-1.613</b>	<b>-6.502</b>	<b>-14</b>	<b>503</b>	<b>5.658</b>	<b>-25.197</b>	<b>515</b>	<b>-182</b>	<b>4.546</b>	<b>-31.378</b>
Davek od dobička	-5.440	-5.624	-1.073	-1.131	-5.126	-4.164	-461	-482	-12.100	-11.401
<b>Čisti dobiček</b>	<b>32.083</b>	<b>50.109</b>	<b>6.631</b>	<b>11.871</b>	<b>37.412</b>	<b>16.716</b>	<b>3.369</b>	<b>4.679</b>	<b>79.495</b>	<b>83.375</b>
Naložbe	7.902	9.808	0	0	0	0	0	0	7.902	9.808
Amortizacija nepremičnin, naprav in opreme	15.217	14.297	428	487	3.688	4.238	421	274	19.754	19.296
Amortizacija – pravica do uporabe sredstev	138	119	4	4	35	36	4	2	181	161
Amortizacija neopredmetenih sredstev	784	808	84	90	488	451	71	54	1.427	1.403
	<b>31. 3. 2021</b>	<b>31. 12. 2020</b>	<b>31. 3. 2021</b>	<b>31. 12. 2020</b>	<b>31. 3. 2021</b>	<b>31. 12. 2020</b>	<b>31. 3. 2021</b>	<b>31. 12. 2020</b>	<b>31. 3. 2021</b>	<b>31. 12. 2020</b>
<b>Sredstva skupaj</b>	<b>1.751.388</b>	<b>1.644.023</b>	<b>50.475</b>	<b>47.873</b>	<b>430.065</b>	<b>470.677</b>	<b>49.454</b>	<b>45.806</b>	<b>2.281.382</b>	<b>2.208.379</b>
<b>Obveznosti skupaj</b>	<b>279.749</b>	<b>288.890</b>	<b>13.933</b>	<b>15.112</b>	<b>89.806</b>	<b>95.513</b>	<b>28.466</b>	<b>17.014</b>	<b>411.954</b>	<b>416.529</b>

## Pojasnila k računovodskim izkazom Krke, d. d., Novo mesto

### Stroški po naravnih vrstah

270.894 tisoč EUR

v tisoč EUR	1-3/2021	1-3/2020	Indeks
Stroški blaga in materiala	97.508	125.091	78
Stroški storitev	75.793	84.067	90
Stroški dela	72.740	69.834	104
Amortizacija	21.362	20.860	102
Neto odpisi in popravki vrednosti zalog	1.771	2.738	65
Neto slabitve in odpisi terjatev	-287	-232	124
Drugi poslovni odhodki	5.799	7.336	79
<b>Stroški skupaj</b>	<b>274.686</b>	<b>309.694</b>	<b>89</b>
Sprememba vrednosti zalog nedokončane proizvodnje in končnih izdelkov	-3.792	-618	614
<b>Skupaj</b>	<b>270.894</b>	<b>309.076</b>	<b>88</b>

### Stroški dela

72.740 tisoč EUR

v tisoč EUR	1-3/2021	1-3/2020	Indeks
Stroški bruto plač in nadomestil	55.426	53.655	103
Stroški prispevkov socialnih zavarovanj	4.456	4.297	104
Stroški prispevkov pokojninskih zavarovanj	6.810	6.477	105
Pozaposlitveni in drugi dolgoročni zaslužki	1.815	1.523	119
Drugi stroški dela	4.233	3.882	109
<b>Stroški dela skupaj</b>	<b>72.740</b>	<b>69.834</b>	<b>104</b>

### Drugi poslovni odhodki

5.799 tisoč EUR

v tisoč EUR	1-3/2021	1-3/2020	Indeks
Dotacije in pomoči za humanitarne in druge namene	296	196	151
Izdatki za varstvo okolja	761	949	80
Druge dajatve	3.720	4.759	78
Izguba pri prodaji in odpisi nepremičnin, naprav in opreme ter neopredmetenih sredstev	165	523	32
Ostali poslovni odhodki	857	909	94
<b>Drugi poslovni odhodki skupaj</b>	<b>5.799</b>	<b>7.336</b>	<b>79</b>

Med druge dajatve so vključene dajatve (claw-back ipd.), ki so se v zadnjih obdobjih pojavile na več trgih, na katerih posluje družba Krka.

## Finančni prihodki in odhodki

v tisoč EUR	1-3/2021	1-3/2020	Indeks
Neto tečajne razlike	4.577	0	
Prihodki od obresti	99	121	82
Prihodki iz izvedenih finančnih instrumentov	425	15.259	3
– realizirani prihodki	425	17	2.500
– sprememba poštene vrednosti	0	15.242	0
<b>Finančni prihodki skupaj</b>	<b>5.101</b>	<b>15.380</b>	<b>33</b>
Neto tečajne razlike	0	-42.970	0
Odhodki za obresti	-80	-149	54
– plačane obresti	-68	-136	50
– obresti iz najemov	-12	-13	92
Odhodki iz izvedenih finančnih instrumentov	-142	-3.258	4
– realizirani odhodki	0	-3.258	0
– sprememba poštene vrednosti	-142	0	
Drugi finančni odhodki	-333	-381	87
<b>Finančni odhodki skupaj</b>	<b>-555</b>	<b>-46.758</b>	<b>1</b>
<b>Neto finančni izid</b>	<b>4.546</b>	<b>-31.378</b>	

## Davek od dobička

12.100 tisoč EUR

Odmerjeni davek od dobička znaša 12.163 tisoč EUR, kar predstavlja 13,3 % dobička pred davkom. Ob upoštevanju odloženega davka v vrednosti

-63 tisoč EUR znaša davek kot odhodek v izkazu poslovnega izida 12.100 tisoč EUR. Efektivna davčna stopnja je znašala 13,2 %.

## Nepremičnine, naprave in oprema

593.230 tisoč EUR

v tisoč EUR	31. 3. 2021	31. 12. 2020	Indeks
Zemljišča	27.758	27.758	100
Zgradbe	258.692	263.859	98
Oprema	268.887	280.433	96
Nepremičnine, naprave in oprema v pridobivanju	31.492	27.242	116
Predujmi za nepremičnine, naprave in opremo	3.163	3.021	105
Pravica do uporabe – najemi	3.238	2.851	114
<b>Nepremičnine, naprave in oprema skupaj</b>	<b>593.230</b>	<b>605.164</b>	<b>98</b>

Vrednost nepremičnin, naprav in opreme predstavlja 26 % bilančne vsote družbe. Krkine večje naložbe so opisane v poslovnem delu poročila v poglavju Vlaganja in naložbe.

## Neopredmetena sredstva

26.789 tisoč EUR

v tisoč EUR	31. 3. 2021	31. 12. 2020	Indeks
Premoženjske pravice	22.419	23.443	96
Neopredmetena sredstva v pridobivanju	4.370	4.450	98
<b>Neopredmetena sredstva skupaj</b>	<b>26.789</b>	<b>27.893</b>	<b>96</b>

Neopredmetena sredstva vključujejo registracijsko dokumentacijo za nova zdravila in programsko opremo.

## Dana posojila

83.741 tisoč EUR

v tisoč EUR	31. 3. 2021	31. 12. 2020	Indeks
<b>Nekratkoročno dana posojila</b>	<b>35.108</b>	<b>35.024</b>	<b>100</b>
– posojila, dana odvisnim družbam	23.650	23.650	100
– posojila, dana drugim	11.458	11.374	101
<b>Kratkoročno dana posojila</b>	<b>48.633</b>	<b>57.836</b>	<b>84</b>
– del nekratkoročnega posojila, ki zapade v prihodnjem letu	4.058	4.022	101
– posojila, dana odvisnim družbam	1.514	707	214
– posojila, dana drugim	43.052	53.094	81
– kratkoročne terjatve za obresti	9	13	69
<b>Dana posojila skupaj</b>	<b>83.741</b>	<b>92.860</b>	<b>90</b>

Nekratkoročno dana posojila predstavljajo 42 % vseh danih posojil.

svojim zaposlenim, namenjena pa so predvsem za nakup oziroma obnovo stanovanj.

Med nekratkoročno danimi posojili drugim so posojila, ki jih družba v skladu z internimi akti daje

Med kratkoročnimi posojili drugim je za 42.984 tisoč EUR bančnih depozitov, vezanih za več kot 90 dni.

## Finančne naložbe

11.983 tisoč EUR

v tisoč EUR	31. 3. 2021	31. 12. 2020	Indeks
<b>Nekratkoročne finančne naložbe</b>	<b>11.600</b>	<b>10.419</b>	<b>111</b>
– finančna sredstva po pošteni vrednosti prek drugega vseobsegajočega donosa (kapitalski instrumenti)	11.600	10.419	111
<b>Kratkoročne finančne naložbe, vključno z izvedenimi finančnimi instrumenti</b>	<b>383</b>	<b>524</b>	<b>73</b>
– izvedeni finančni instrumenti	383	524	73
<b>Finančne naložbe skupaj</b>	<b>11.983</b>	<b>10.943</b>	<b>110</b>

Med finančnimi sredstvi, na razpolago za prodajo, je za 851 tisoč EUR delnic in deležev v Sloveniji ter za 10.749 tisoč EUR delnic in deležev v tujini.

## Zaloge

381.062 tisoč EUR

v tisoč EUR	31. 3. 2021	31. 12. 2020	Indeks
Material	167.962	182.523	92
Nedokončana proizvodnja	92.348	90.196	102
Končni izdelki	105.335	105.170	100
Trgovsko blago	11.349	10.062	113
Predujmi za zaloge	4.068	1.227	332
<b>Zaloge skupaj</b>	<b>381.062</b>	<b>389.178</b>	<b>98</b>

## Terjatve do kupcev in druge terjatve

436.353 tisoč EUR

v tisoč EUR	31. 3. 2021	31. 12. 2020	Indeks
Kratkoročne terjatve do kupcev	423.664	415.286	102
– kratkoročne terjatve do odvisnih družb	232.014	242.370	96
– kratkoročne terjatve do kupcev zunaj skupine	196.323	174.505	113
– kratkoročno odloženi prihodki iz pogodb s kupci	-4.673	-1.589	294
Kratkoročne terjatve iz naslova dividend – odvisne družbe	8	76	11
Kratkoročne terjatve do drugih	12.681	15.591	81
<b>Terjatve skupaj</b>	<b>436.353</b>	<b>430.953</b>	<b>101</b>

## Denar in denarni ustrezniki

391.871 tisoč EUR

v tisoč EUR	31. 3. 2021	31. 12. 2020	Indeks
Gotovina v blagajni	1	1	100
Denarna sredstva v banki	391.870	296.397	132
<b>Denar in denarni ustrezniki skupaj</b>	<b>391.871</b>	<b>296.398</b>	<b>132</b>

## Kapital

1.869.428 tisoč EUR

v tisoč EUR	31. 3. 2021	31. 12. 2020	Indeks
Osnovni kapital	54.732	54.732	100
Lastne delnice	-102.153	-99.279	103
Rezerve	222.618	218.787	102
– rezerve za lastne delnice	102.153	99.279	103
– kapitalske rezerve	105.897	105.897	100
– zakonske rezerve	14.990	14.990	100
– statutarne rezerve	30.000	30.000	100
– rezerva za pošteno vrednost	-30.422	-31.379	97
Zadržani dobički	1.694.231	1.617.610	105
<b>Kapital skupaj</b>	<b>1.869.428</b>	<b>1.791.850</b>	<b>104</b>

## Poslovne obveznosti

154.282 tisoč EUR

v tisoč EUR	31. 3. 2021	31. 12. 2020	Indeks
<b>Nekratkoročne poslovne obveznosti</b>	<b>10.000</b>	<b>10.000</b>	<b>100</b>
<b>Kratkoročne poslovne obveznosti</b>	<b>144.282</b>	<b>143.294</b>	<b>101</b>
Obveznosti do odvisnih družb	66.799	66.205	101
Obveznosti do dobaviteljev v Sloveniji	39.219	36.329	108
Obveznosti do dobaviteljev zunaj Slovenije	38.264	40.760	94
<b>Poslovne obveznosti skupaj</b>	<b>154.282</b>	<b>153.294</b>	<b>101</b>

Nekratkoročne poslovne obveznosti predstavljajo obveznosti do Evropske komisije. Ta je leta 2014 ugotovila, da naj bi Krka kršila določbo 101. člena Pogodbe o delovanju EU in s tem povzročila izkrivljanje konkurence na trgu perindopriila v EU, zato je Krki naložila kazen v višini 10.000 tisoč EUR. Krka jo je plačala v roku, ki ga je določila Komisija. Ker pa je menila, da s svojim ravnanjem ni kršila pravil konkurenčnega prava, je zoper odločbo vložila tožbo na Splošno sodišče EU, ki je decembra 2018

odločilo v Krkino korist. Odločba Splošnega sodišča še ni pravnomočna. Komisija je zoper njo v pritožbenem roku vložila pritožbo, o kateri bo odločalo Evropsko sodišče. Komisija je sicer Krki v začetku leta 2019 vrnila plačano kazen v višini 10.000 tisoč EUR, vendar je Krka v skladu s strokovno pravno oceno prihodke iz tega naslova odložila. Za omenjeni znesek je oblikovala nekratkoročne obveznosti.

## Rezervacije

120.630 tisoč EUR

v tisoč EUR	31. 3. 2021	31. 12. 2020	Indeks
Rezervacije za tožbe	2.100	2.100	100
Obveznosti za pozaposlitvene in druge dolgoročne zasluge	118.530	117.730	101
<b>Rezervacije skupaj</b>	<b>120.630</b>	<b>119.830</b>	<b>101</b>

## Odloženi prihodki

4.177 tisoč EUR

v tisoč EUR	31. 3. 2021	31. 12. 2020	Indeks
Sredstva, prejeta iz Evropskega sklada za regionalni razvoj in iz proračuna Republike Slovenije za projekt Proizvodnja farmacevtskih izdelkov v novi tovarni Notol 2	1.252	1.317	95
Nepovratna finančna pomoč za nakup vozil na električni pogon	4	4	100
Brezplačno pridobljene nepremičnine, naprave in oprema	6	7	86
Nepovratna finančna pomoč za nakup stavbnega pohištva	95	95	100
Nepovratna finančna pomoč za nakup ostale opreme	4	4	100
Sredstva, prejeta iz Evropskega sklada za regionalni razvoj (Farma GRS)	2.816	2.960	95
<b>Odloženi prihodki skupaj</b>	<b>4.177</b>	<b>4.387</b>	<b>95</b>

## Prejeta posojila

51.466 tisoč EUR

v tisoč EUR	31. 3. 2021	31. 12. 2020	Indeks
<b>Kratkoročna posojila</b>	<b>51.466</b>	<b>46.345</b>	<b>111</b>
– posojila, prejeta od odvisnih družb	51.440	46.317	111
– kratkoročne obveznosti za obresti	26	28	93
<b>Posojila skupaj</b>	<b>51.466</b>	<b>46.345</b>	<b>111</b>

## Kratkoročne obveznosti iz pogodb s kupci

8.568 tisoč EUR

v tisoč EUR	31. 3. 2021	31. 12. 2020	Indeks
<b>Obveznost povračila</b>	<b>7.038</b>	<b>11.940</b>	<b>59</b>
– bonusi in količinski popusti	7.038	11.940	59
<b>Obveznosti iz pogodb</b>	<b>1.530</b>	<b>4.641</b>	<b>33</b>
– obveznosti iz pogodb – predujmi kupcev v skupini Krka	0	2.021	0
– obveznosti iz pogodb – predujmi ostalih kupcev	1.530	2.620	58
<b>Skupaj kratkoročne obveznosti iz pogodb s kupci</b>	<b>8.568</b>	<b>16.581</b>	<b>52</b>

## Druge kratkoročne obveznosti

52.650 tisoč EUR

v tisoč EUR	31. 3. 2021	31. 12. 2020	Indeks
Obveznosti do zaposlenih – bruto plače, drugi prejemki in dajatve	45.263	52.202	87
Drugo	7.387	7.714	96
<b>Druge kratkoročne obveznosti skupaj</b>	<b>52.650</b>	<b>59.916</b>	<b>88</b>

## Pogojne obveznosti

13.756 tisoč EUR

v tisoč EUR	31. 3. 2021	31. 12. 2020	Indeks
Dane garancije	13.756	14.204	97
<b>Pogojne obveznosti skupaj</b>	<b>13.756</b>	<b>14.204</b>	<b>97</b>

## Poštena vrednost

v tisoč EUR	31. 3. 2021		31. 12. 2020	
	Knjigovodska vrednost	Poštena vrednost	Knjigovodska vrednost	Poštena vrednost
Nekratkoročno dana posojila	35.108	35.108	35.024	35.024
Finančna sredstva po poštenu vrednosti prek drugega vseobsegajočega donosa (kapitalski instrumenti)	11.600	11.600	10.419	10.419
Kratkoročno dana posojila	48.633	48.633	57.836	57.836
Kratkoročne finančne naložbe	383	383	524	524
– izvedeni finančni instrumenti	383	383	524	524
Terjatve do kupcev	423.664	423.664	415.286	415.286
Denar in denarni ustrezniki	391.871	391.871	296.398	296.398
Prejeta kratkoročna posojila	-51.466	-51.466	-46.345	-46.345
Nekratkoročne poslovne obveznosti	-10.000	-10.000	-10.000	-10.000
Obveznosti iz najemov	-3.213	-3.213	-2.822	-2.822
Kratkoročne obveznosti do dobaviteljev brez predujmov	-144.282	-144.282	-143.294	-143.294
Kratkoročne obveznosti iz pogodb s kupci brez predujmov	-7.038	-7.038	-11.940	-11.940
Ostale kratkoročne obveznosti brez obveznosti do države in zaposlenih ter predujmov	-3.089	-3.089	-2.499	-2.499
<b>Skupaj</b>	<b>692.171</b>	<b>692.171</b>	<b>598.587</b>	<b>598.587</b>



Sredstva in obveznosti glede na izračun njihove poštene vrednosti uvrščamo v tri ravni:

- 1. raven – sredstva po tržni ceni;
- 2. raven – sredstva, ki se ne uvrščajo v 1. raven, njihova vrednost pa je določena neposredno ali posredno na podlagi primerljivih tržnih podatkov;
- 3. raven – sredstva, katerih vrednosti ni mogoče pridobiti iz tržnih podatkov.

### Poštena vrednost sredstev

v tisoč EUR	31. 3. 2021				31. 12. 2020			
	1. raven	2. raven	3. raven	Skupaj	1. raven	2. raven	3. raven	Skupaj
<b>Sredstva, merjena po pošteni vrednosti</b>								
Finančna sredstva po pošteni vrednosti prek drugega vseobsegajočega donosa (kapitalski instrumenti)	10.214	0	1.386	11.600	9.033	0	1.386	10.419
Izvedeni finančni instrumenti	0	0	383	383	0	0	524	524
<b>Sredstva, merjena po pošteni vrednosti, skupaj</b>	<b>10.214</b>	<b>0</b>	<b>1.769</b>	<b>11.983</b>	<b>9.033</b>	<b>0</b>	<b>1.910</b>	<b>10.943</b>
<b>Sredstva, za katera je poštena vrednost razkrita</b>								
Nekratkoročno dana posojila	0	0	35.108	35.108	0	0	35.024	35.024
Kratkoročno dana posojila	0	0	48.633	48.633	0	0	57.836	57.836
Terjatve do kupcev	0	0	423.664	423.664	0	0	415.286	415.286
Denar in denarni ustrezniki	0	0	391.871	391.871	0	0	296.398	296.398
<b>Sredstva, za katera je poštena vrednost razkrita, skupaj</b>	<b>0</b>	<b>0</b>	<b>899.276</b>	<b>899.276</b>	<b>0</b>	<b>0</b>	<b>804.544</b>	<b>804.544</b>
<b>Skupaj</b>	<b>10.214</b>	<b>0</b>	<b>901.045</b>	<b>911.259</b>	<b>9.033</b>	<b>0</b>	<b>806.454</b>	<b>815.487</b>

### Poštena vrednost obveznosti

v tisoč EUR	31. 3. 2021				31. 12. 2020			
	1. raven	2. raven	3. raven	Skupaj	1. raven	2. raven	3. raven	Skupaj
<b>Obveznosti, za katere je poštena vrednost razkrita</b>								
Prejeta kratkoročna posojila	0	0	51.466	51.466	0	0	46.345	46.345
Nekratkoročne poslovne obveznosti	0	0	10.000	10.000	0	0	10.000	10.000
Obveznosti iz najemov	0	0	3.213	3.213	0	0	2.822	2.822
Kratkoročne obveznosti do dobaviteljev brez predujmov	0	0	144.282	144.282	0	0	143.294	143.294
Kratkoročne obveznosti iz pogodb s kupci brez predujmov	0	0	7.038	7.038	0	0	11.940	11.940
Ostale kratkoročne obveznosti brez obveznosti do države in zaposlenih ter predujmov	0	0	3.089	3.089	0	0	2.499	2.499
<b>Obveznosti, za katere je poštena vrednost razkrita, skupaj</b>	<b>0</b>	<b>0</b>	<b>219.088</b>	<b>219.088</b>	<b>0</b>	<b>0</b>	<b>216.900</b>	<b>216.900</b>
<b>Skupaj</b>	<b>0</b>	<b>0</b>	<b>219.088</b>	<b>219.088</b>	<b>0</b>	<b>0</b>	<b>216.900</b>	<b>216.900</b>

## IZJAVA O ODGOVORNOSTI UPRAVE

Uprava Krke, d. d., Novo mesto izjavlja, da so zgoščeni konsolidirani računovodski izkazi skupine Krka in zgoščeni računovodski izkazi družbe Krka za obdobje, ki se je končalo 31. marca 2021, pripravljeni tako, da dajejo resničen in pošten prikaz premoženjskega stanja in poslovnih izidov družbe Krka in skupine Krka. Pri pripravi zgoščenih izkazov za prvo četrtletje 2021 so bile upoštevane enake računovodske usmeritve kot pri pripravi letnih računovodskih izkazov družbe Krka in skupine Krka za leto 2020.

Zgoščeni izkazi za obdobje, ki se je končalo 31. marca 2021, so pripravljeni v skladu z *MRS 34 – Medletno računovodsko poročanje* in jih je treba brati

Novo mesto, 10. maj 2021

v povezavi z letnimi računovodskimi izkazi, pripravljenimi za poslovno leto, ki se je končalo 31. decembra 2020.

Uprava je odgovorna za izvajanje ukrepov, s katerimi zagotavlja ohranjanje vrednosti premoženja družbe Krka in skupine Krka, ter za preprečevanje in odkrivanje prevar in drugih nepravilnosti.

Uprava izjavlja, da so družbe v skupini Krka med seboj poslovale na osnovi sklenjenih kupoprodajnih pogodb, pri čemer so bile uporabljene tržne cene izdelkov in storitev. Pomembnih poslov z ostalimi povezanimi osebami ni bilo.



Jože Colarič  
predsednik uprave in generalni direktor



dr. Aleš Rotar  
član uprave



dr. Vinko Zupančič  
član uprave



David Bratož  
član uprave



Milena Kastelic  
članica uprave – delavska direktorica