



Nerevidirano poročilo o poslovanju skupine Krka in družbe Krka v prvem polletju 2022

Novo mesto, julij 2022



Živeti zdravo življenje.

VSEBINA

Uvod	3
Ključni poudarki o poslovanju v prvem polletju 2022.....	3
Pomembnejši podatki o poslovanju skupine Krka in družbe Krka.....	4
Podatki o obvladujoči družbi	5
Predstavitve skupine Krka.....	5
Družbe v skupini Krka	6
Razvojna strategija skupine Krka	7
Poslovno poročilo	8
Finančna tveganja.....	8
Delničarji in trgovanje z delnico.....	9
Analiza uspešnosti poslovanja	11
Trženje in prodaja	13
Razvoj in raziskave	23
Vlaganja in naložbe.....	25
Zaposleni.....	27
Zgoščeni konsolidirani računovodski izkazi skupine Krka s pojasnili.....	28
Konsolidirani izkaz finančnega položaja skupine Krka.....	28
Konsolidirani izkaz poslovnega izida skupine Krka	29
Konsolidirani izkaz drugega vseobsegajočega donosa skupine Krka	29
Konsolidirani izkaz sprememb lastniškega kapitala skupine Krka.....	30
Konsolidirani izkaz denarnih tokov skupine Krka	32
Poročanje po odsekih skupine Krka	33
Pojasnila h konsolidiranim računovodskim izkazom skupine Krka.....	34
Zgoščeni računovodski izkazi Krke, d. d., Novo mesto s pojasnili.....	41
Izkaz finančnega položaja Krke, d. d., Novo mesto	41
Izkaz poslovnega izida Krke, d. d., Novo mesto.....	42
Izkaz drugega vseobsegajočega donosa Krke, d. d., Novo mesto.....	42
Izkaz sprememb lastniškega kapitala Krke, d. d., Novo mesto	43
Izkaz denarnih tokov Krke, d. d., Novo mesto.....	45
Poročanje po odsekih Krke, d. d., Novo mesto	46
Pojasnila k računovodskim izkazom Krke, d. d., Novo mesto	47
Izjava o odgovornosti uprave.....	55

UVOD

Zgoščeni konsolidirani računovodski izkazi skupine Krka in zgoščeni računovodski izkazi Krke, d. d., Novo mesto (v nadaljevanju družba Krka) za prvo polletje 2022 in prvo polletje 2021 niso revidirani, medtem ko so izkazi za celotno leto 2021 revidirani. Družba Krka nima odobrenega kapitala niti pogojnega povečanja osnovnega kapitala.

Pomembnejše spremembe podatkov, ki jih vsebuje prospekt za borzno kotacijo, družba Krka sproti

objavlja v sistemu elektronskega obveščanja Ljubljanske borze SEOnet in v sistemu elektronskega obveščanja Agencije za finančni nadzor na Poljskem (ESPI). Poročila o poslovanju skupine Krka in družbe Krka so na vpogled na Krkini spletni strani www.krka.si.

Nerevidirano poročilo o poslovanju skupine Krka in družbe Krka v prvem polletju 2022 je nadzorni svet družbe Krka obravnaval na redni seji 20. julija 2022.

Ključni poudarki o poslovanju v prvem polletju 2022

- V skupini Krka smo prodali za 853,4 milijona EUR izdelkov in storitev, od tega predstavlja prodaja izdelkov slabih 98 %.
- Prodaja izdelkov in storitev skupine Krka je bila 6 % večja kot v enakem lanskem obdobju.
- Na trgih zunaj Slovenije smo ustvarili 94 % prodaje izdelkov in storitev skupine Krka. Delež izvoza v prodaji izdelkov je bil 96-odstoten.
- Krkina regija z največjo prodajo je bila Vzhodna Evropa s 33,7-odstotnim deležem v skupni prodaji, sledili sta regiji Srednja Evropa in Zahodna Evropa.
- V skupini Krka smo ustvarili 139,2 milijona EUR dobička iz poslovanja (EBIT), kar je 31 % manj kot v enakem lanskem obdobju. Delež dobička iz poslovanja v prihodkih od prodaje je znašal 16,2 %. Dobiček iz poslovanja, povečan za amortizacijo (EBITDA), je znašal 192,4 milijona EUR. Delež EBITDA v prihodkih od prodaje je znašal 22,4 %.
- O vplivu stanja v Ukrajini in Ruski federaciji na poslovanje skupine Krka smo poročali v Nerevidiranih računovodskih izkazih, objavljenih 17. marca 2022, v Letnem poročilu skupine Krka za leto 2021, objavljenem 14. aprila 2022, in v Poročilu o poslovanju skupine Krka v prvem četrtletju leta 2022, objavljenem 19. maja 2022. Stanje v Ukrajini in Ruski federaciji zahteva nenehno prilagajanje na različnih področjih poslovanja. V trenutnih okoliščinah je težko oceniti tok prihodnjih dogodkov in njihov vpliv na Krkino poslovanje na letni ravni, vendar so rezultati prvega polletja spodbudni.
- V odvisnih družbah v Ruski federaciji smo povečali zaloge surovin, materiala, polizdelkov in izdelkov, potrebnih za dolgoročno nemoteno oskrbo ruskega trga s Krkinimi farmacevtskimi izdelki. Nabava poteka v rubljah. Zaloge so kurantne, potrebne in se bodo v naslednjih mesecih spremenile v končne izdelke in posledično v prodajo. Zaradi izrazite krepitve tečaja rublja so se vrednosti teh zalog, preračunane v EUR, še povečale, kar je vplivalo na izkaz poslovnega izida skupine Krka ter začasno znižalo EBITDA in EBIT skupine Krka. Zaradi korektnosti prikaza rezultatov navajamo tudi prilagojene vrednosti, pri katerih je izločen vpliv nerealiziranih vmesnih dobičkov v zalogah znotraj skupine Krka v višini 77,7 milijona EUR, ki so posledica krepitve rublja. Prilagojeni dobiček iz poslovanja (EBIT) skupine Krka tako znaša 217,0 milijonov EUR in je 8 % večji kot v enakem lanskem obdobju, prilagojeni dobiček iz poslovanja, povečan za amortizacijo (EBITDA) skupine Krka pa znaša 270,1 milijona EUR in je 6 % večji kot v enakem lanskem obdobju.
- V skupini Krka smo ustvarili neto finančni izid v višini 137,8 milijona EUR. Neto pozitivne tečajne razlike iz naslova tečaja ruskega rublja znašajo 123,0 milijonov EUR (od tega je 116,0 milijonov EUR nerealiziranih tečajnih razlik).
- Čisti dobiček skupine Krka je znašal 236,2 milijona EUR in je bil 33 % večji kot v enakem lanskem obdobju. Njegov delež v prihodkih od prodaje je znašal 27,5 %.
- Tečaj delnice družbe Krka na Ljubljanski borzi je 30. 6. 2022 znašal 94,20 EUR, kar je 20 % manj kot konec leta 2021. Tržna kapitalizacija je znašala 3,1 milijarde EUR. V prvem polletju 2022 smo v okviru programa odkupa delnic odkupili za 2,5 milijona EUR lastnih delnic.
- V prvem polletju smo ponudbo dopolnili s štirimi novimi izdelki (treji zdravili na recept in enim izdelkom brez recepta).
- Za vlaganja in naložbe smo v skupini Krka namenili 49,5 milijona EUR, od tega 35,0 milijonov EUR v obvladujoči družbi.
- Konec junija 2022 je bilo v skupini Krka 11.618 redno zaposlenih, kar je 1 % več kot konec leta 2021. Skupaj z zaposlenimi prek agencij nas je bilo 12.576, kar je prav tako 1 % več kot konec lanskega leta.

Pomembnejši podatki o poslovanju skupine Krka in družbe Krka

v tisoč EUR	Skupina Krka			Družba Krka		
	1-6/2022	1-6/2021	Indeks	1-6/2022	1-6/2021	Indeks
Prihodki od prodaje	857.443	808.585	106	846.874	711.771	119
– od tega prihodki od prodaje iz pogodb s kupci izdelkov in storitev	853.440	806.546	106	706.544	631.970	112
Bruto dobiček	433.687	460.744	94	509.658	403.534	126
Dobiček iz poslovanja z amortizacijo (EBITDA)	192.373	255.030	75	282.730	208.650	136
Prilagojeni EBITDA ¹	270.112	255.030	106			
Dobiček iz poslovanja (EBIT) ²	139.250	200.505	69	241.777	165.980	146
Prilagojeni EBIT ¹	216.989	200.505	108			
Dobiček pred davkom (EBT)	277.059	207.251	134	377.692	178.114	212
Čisti dobiček	236.151	177.426	133	317.526	154.586	205
Efektivna davčna stopnja	14,8 %	14,4 %		15,9 %	13,2 %	
Stroški razvijanja	81.020	75.581	107	81.472	73.675	111
Naložbe	49.479	29.503	168	34.986	22.503	155

v tisoč EUR	30. 6. 2022	31. 12. 2021	Indeks	30. 6. 2022	31. 12. 2021	Indeks
Nekratkoročna sredstva	1.179.449	1.075.747	110	1.122.383	1.095.419	102
Kratkoročna sredstva	1.644.211	1.461.936	112	1.556.822	1.332.521	117
– zaloge	488.534	455.707	107	409.970	394.323	104
– terjatve do kupcev	571.024	467.764	122	611.151	424.588	144
– denar in denarni ustrezniki	141.044	159.838	88	110.784	144.981	76
Kapital	2.256.611	1.919.085	118	2.191.169	1.876.142	117
Nekratkoročne obveznosti	163.395	162.674	100	130.516	128.783	101
Kratkoročne obveznosti	403.654	455.924	89	357.520	423.015	85
– poslovne obveznosti	123.189	130.011	95	182.158	178.143	102

KAZALNIKI	1-6/2022	1-6/2021	1-6/2022	1-6/2021
Bruto dobiček v prihodkih od prodaje	50,6 %	57,0 %	60,2 %	56,7 %
EBITDA v prihodkih od prodaje	22,4 %	31,5 %	33,4 %	29,3 %
Prilagojeni EBITDA ¹ v prihodkih od prodaje	31,5 %	31,5 %		
EBIT v prihodkih od prodaje	16,2 %	24,8 %	28,5 %	23,3 %
Prilagojeni EBIT ¹ v prihodkih od prodaje	25,3 %	24,8 %		
EBT v prihodkih od prodaje	32,3 %	25,6 %	44,6 %	25,0 %
Čisti dobiček v prihodkih od prodaje	27,5 %	21,9 %	37,5 %	21,7 %
Donosnost kapitala (ROE) ³	22,6 %	19,3 %	31,2 %	16,6 %
Donosnost sredstev (ROA) ⁴	17,6 %	15,2 %	24,9 %	13,5 %
Obveznosti/kapital	0,251	0,256	0,223	0,215
Delež stroškov razvijanja v prihodkih od prodaje	9,4 %	9,3 %	9,6 %	10,4 %

ŠTEVILO ZAPOSLENIH	30. 6. 2022	31. 12. 2021	Indeks	30. 6. 2022	31. 12. 2021	Indeks
Stanje na dan	11.618	11.511	101	6257	6228	100

PODATKI O DELNICI	1-6/2022	1-6/2021	Indeks	
Skupno število izdanih delnic		32.793.448	32.793.448	100
Dobiček na delnico v EUR ⁵		15,16	11,41	133
Tečaj delnice konec obdobja v EUR ⁶		94,20	103,50	91
Tečaj delnice/dobiček na delnico (P/E)		6,21	9,07	68
Knjigovodska vrednost delnice v EUR ⁷		68,81	58,95	117
Tečaj delnice/knjigovodska vrednost delnice (TV/KV)		1,37	1,76	78
Tržna kapitalizacija v tisoč EUR (ob koncu obdobja)		3.089.143	3.394.122	91

¹ V odvisnih družbah v Ruski federaciji smo povečali zaloge surovin, materiala, polizdelkov in izdelkov, potrebnih za dolgoročno nemoteno oskrbo ruskega trga s Krkinimi farmacevtskimi izdelki. Nabava poteka v rubljah. Zaloge so kurantne, potrebne in se bodo v naslednjih mesecih spremenile v končne izdelke in posledično v prodajo. Zaradi izrazite krepitve tečaja rublja so se vrednosti teh zalog, preračunane v EUR, še povečale, kar je vplivalo na izkaz poslovnega izida skupine Krka ter začasno znižalo EBITDA in EBIT skupine Krka. Zaradi korektnosti prikaza rezultatov smo poleg računovodskih vrednosti v zgoraj tabeli prikazali tudi prilagojene vrednosti. Pri prilagojenih EBITDA in EBIT je izločen vpliv nerealiziranih vmesnih dobičkov v zalogah znotraj skupine Krka v višini 77,7 milijona EUR, ki so posledica krepitve rublja.

² razlika med prihodki in odhodki iz poslovanja

³ čisti dobiček, preračunan na celo leto/povprečno stanje lastniškega kapitala v obdobju

⁴ čisti dobiček, preračunan na celo leto/povprečno stanje sredstev v obdobju

⁵ čisti dobiček večinskih lastnikov skupine Krka, preračunan na celo leto/povprečno število izdanih delnic v obdobju brez lastnih delnic

⁶ tečaj delnice na Ljubljanski borzi

⁷ kapital konec obdobja/skupno število izdanih delnic

Podatki o obvladujoči družbi

Obvladujoča družba skupine Krka je Krka, tovarna zdravil, d. d., Novo mesto.

Sedež Šmarješka cesta 6, 8501 Novo mesto, Slovenija

Telefon 07 331 21 11

Telefaks 07 332 15 37

E-naslov info@krka.biz

Spletne strani www.krka.si

Osnovna dejavnost proizvodnja farmacevtskih preparatov

Šifra dejavnosti 21.200

Leto ustanovitve 1954

Registrski vložek 1/00097/00, Okrožno sodišče Novo mesto

Davčna številka 82646716

Identifikacijska številka za DDV SI82646716

Matična številka 5043611000

Osnovni kapital 54.732.264,71 EUR

Število izdanih delnic 32.793.448 navadnih kosovnih imenskih delnic z oznako KRKG. Delnice od leta 1997 kotirajo na Ljubljanski borzi vrednostnih papirjev z oznako KRKG, od aprila 2012 pa tudi na Varšavski borzi z oznako KRK.

Predstavitev skupine Krka

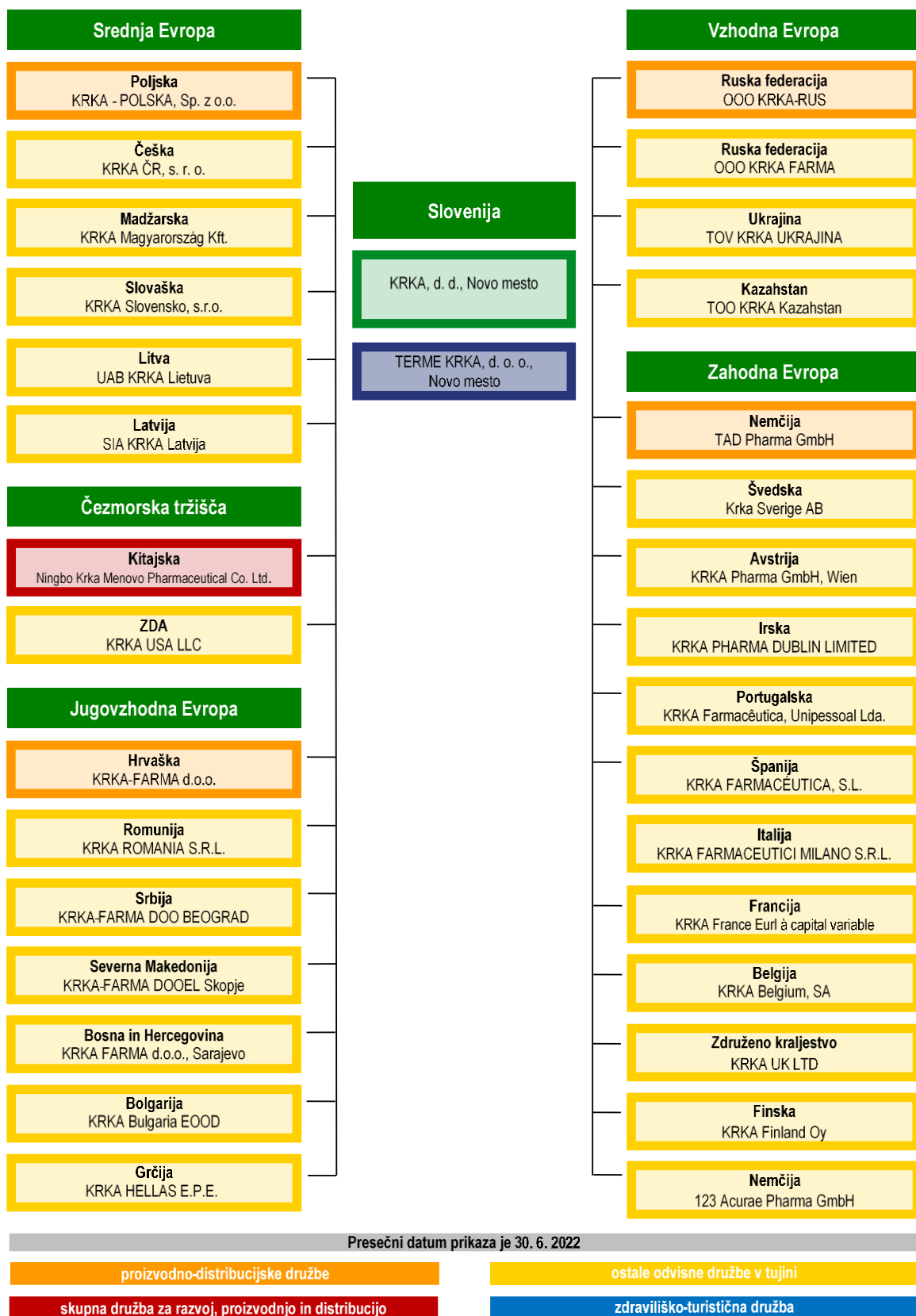
Skupino Krka poleg obvladujoče družbe Krka, d. d., Novo mesto sestavljajo odvisna družba Terme Krka, d. o. o., Novo mesto ter 31 odvisnih družb v tujini. Obvladujoča družba ima 100-odstotni lastniški delež v vseh odvisnih družbah razen v Ningbo Krka Menovo, v kateri ima 60-odstotni delež, 40-odstotnega pa kitajsko podjetje Ningbo Menovo Pharmaceutical Co., Ltd.

Skupina Krka se ukvarja z razvojem, proizvodnjo, trženjem in prodajo izdelkov za humano uporabo (zdravil na recept in izdelkov brez recepta), veterinarskih izdelkov in zdraviliško-turističnih storitev.

Proizvodnja izdelkov poteka v obvladujoči družbi v Sloveniji in v Krkinih odvisnih družbah v Ruski federaciji, na Poljskem, Hrvaškem in v Nemčiji. V navedenih odvisnih družbah, razen v družbi Krka-Rus v Ruski federaciji, se poleg proizvodnje ukvarjajo tudi s trženjem in prodajo. Na Kitajskem proizvodnja poteka v dolgoročno najetih proizvodnih zmogljivostih. Ostale odvisne družbe zunaj Slovenije se ukvarjajo s trženjem in/ali prodajo in nimajo proizvodnih zmogljivosti.

Odvisna družba Terme Krka se ukvarja z zdraviliško-turistično dejavnostjo. Je tudi lastnica družbe Golf Grad Otočec.

Družbe v skupini Krka



Razvojna strategija skupine Krka

Skupina Krka posodablja strategijo razvoja vsaki dve leti. Uprava družbe Krka je na novembrski seji 2021 sprejela Strategijo razvoja skupine Krka za obdobje 2022–2026 in jo predstavila nadzornemu svetu.

Uspešnost uresničevanja strateških ciljev spremljamo z merili uspešnosti, ki so določena na ravni skupine Krka, na ravni skupin izdelkov in

storitev ter na ravni poslovnih funkcij. Uspešnost meril na ravni skupine obravnava uprava, uspešnost meril na ravni skupin izdelkov in storitev ter meril na ravni poslovnih funkcij pa pristojni odbori. Ključno vodilo pri upravljanju sistema meril je povečevanje konkurenčnosti celotne skupine in posameznih družb znotraj nje.

Ključni strateški cilji do leta 2026

- Dosegati količinsko/vrednostno rast prodaje v višini najmanj 5 % povprečno na leto. Pri tem dosega nadpovprečne stopnje rasti prodaje glede na dinamiko trgov ter ostati ali se uvrstiti med vodilna generična farmacevtska podjetja z lastnimi blagovnimi znamkami na posameznih trgih in v izbranih terapevtskih skupinah.
- Krepiti in optimizirati vertikalno integrirani poslovni model, ki se je pokazal kot učinkovita strateška usmeritev in ima primerjalno prednost. Zagotavljati visoke standarde kakovosti, varnosti in učinkovitosti izdelkov.
- Ohraniti usmerjenost v dolgoročno dobičkonosnost prodanih izdelkov od razvoja in proizvodnje do marketinga in prodaje, vključno z vsemi drugimi funkcijami skupine Krka, in dosega povprečno maržo EBITDA vsaj v višini 25 %.
- Poleg obstoječe ponudbe izdelkov, ki predstavljajo t. i. zlati standard, v skupni prodaji zagotavljati čim večji delež novih izdelkov in vertikalno integriranih izdelkov. Kot inovativno generično podjetje vstopati v nove terapevtske skupine in specialnosti ter razvijati kompleksne izdelke, vključno s podobnimi biološkimi izdelki.
- Ob organski rasti zagotoviti tudi rast z dolgoročnimi poslovnimi povezavami in s ciljno usmerjenimi prevzemi. Primarni cilj je povečevati prodajo z dodatnimi trgi in izdelki.
- Za razvoj in raziskave namenjati 10 % prihodkov od prodaje, za naložbe pa okvirno znesek obračunane amortizacije, v povprečju 110 milijonov EUR na leto.
- Voditi stabilno dividendno politiko in pri določitvi deleža čistega dobička za izplačilo dividend v posameznem letu upoštevati tudi finančne potrebe skupine za naložbe in prevzeme, za dividende pa izplačati najmanj 50 % čistega dobička večinskih lastnikov.
- Nadgrajevati trajnostno kulturo skupine Krka, trajnostne vidike vključevati v korporativno upravljanje in poslovne odločitve ter ohraniti ekonomsko, socialno in naravovarstveno odgovornost do okolja, v katerem poslujemo. Že v letu 2022 zagotoviti razkrivanje trajnostnih tem po mednarodnih standardih trajnostnega poročanja (GRI), v letu 2023 pa pridobiti rating trajnostnega upravljanja (ESG).
- Izkoriščati potencialne digitalizacije v vseh fazah poslovanja.
- Ostati samostojni.

Cilji poslovanja skupine Krka v letu 2022

- Prodaja izdelkov in storitev bo predvidoma dosegla 1 milijardo 610 milijonov EUR.
- Delež prodaje na trgih zunaj Slovenije bo predvidoma 94-odstoten.
- Najpomembnejša skupina izdelkov ostajajo zdravila na recept s 84-odstotnim deležem v prodaji.
- Načrtujemo dobiček v vrednosti okoli 300 milijonov EUR.
- Načrtujemo povečanje števila zaposlenih v Sloveniji in tujini, skupaj za 2 %.
- Načrtovane naložbe v vrednosti 130 milijonov EUR bodo namenjene predvsem povečanju in posodobitvi proizvodnih zmogljivosti in infrastrukture.
- Glede na vzpodbudne izide poslovanja v prvem polletju 2022 predvidevamo, da bomo načrtovane vrednosti dosegli. Bodo pa poslovni rezultati v nadaljevanju leta 2022 lahko odvisni od novih okoliščin, kot so morebitno ponovno širjenje covid-19 in z njim povezani ukrepi v posameznih državah, rast cen surovin in energentov, razmere na vzhodu Evrope ter gibanje tečajev za Krko ključnih valut.

POSLOVNO POROČILO

Finančna tveganja

Tveganje sprememb deviznih tečajev

Skupina Krka je zaradi razpršenega mednarodnega poslovanja izpostavljena tveganju sprememb deviznih tečajev na nekaterih prodajnih in nabavnih trgih.

Valutna izpostavljenost izhaja iz različne vrednosti sredstev in obveznosti v posamezni valuti v izkazu finančnega položaja skupine ter različne višine poslovnih prihodkov in odhodkov, ki jih ustvarjamo v posameznih valutah.

Odrava valutne izpostavljenosti z naravnimi metodami ostaja Krkina ključna usmeritev pri obvladovanju valutnih tveganj, v omejenem obsegu pa uporabljamo tudi finančne instrumente. V letu 2022 nadaljujemo politiko delnega zavarovanja tveganja ruskega rublja in ameriškega dolarja s finančnimi instrumenti. Tveganje ruskega rublja smo imeli v prvem četrtletju 2022 delno zavarovano s terminskimi pogodbami. Zavarovanje rublja s terminskimi pogodbami od aprila 2022 dalje ni na voljo.

Prvo polletje je bilo na valutnih trgih zaznamovano z razmerami na vzhodu Evrope. Povečano geopolitično tveganje je bilo tudi razlog za rast cen energentov in posledično inflacije v vseh globalno pomembnih gospodarstvih. Centralne banke so se na razmere odzivala z napovedmi o dvigovanju obrestnih mer in zmanjševanju monetarnih spodbud.

Vrednost ruskega rublja je v prvi polovici marca padla, od sredine marca dalje pa se je v primerjavi

Tveganje sprememb obrestnih mer

Skupina Krka v prvem polletju 2022 ni imela dolgoročnih posojil in ni bila izpostavljena tveganju sprememb referenčnih obrestnih mer.

Kreditno tveganje

Ključno kreditno tveganje skupine Krka izhaja iz terjatev do kupcev. To je tveganje, da kupci ob zapadlosti ne bi poravnali svojih obveznosti. V centraliziran proces kreditne kontrole na ravni skupine so vključeni kupci s kreditnimi limiti, ki so višji od 20.000 EUR. Takih kupcev je bilo ob koncu prvega polletja 2022 več kot 650 in so predstavljali več kot 95 % terjatev do kupcev. Kontrola nad

z evrom in dolarjem močno zvišala. Od začetka leta do konca prvega polletja se je vrednost ruskega rublja, izražena v evrih, zvišala za 51 %. Njegova povprečna vrednost je bila v letošnjem prvem polletju 5,5 % višja kot v enakem lanskem obdobju. Skupina Krka je iz naslova dolge pozicije v ruskih rubljih v prvem polletju ustvarila pozitivne tečajne razlike. Večinoma gre za še nerealizirane tečajne razlike, ki izvirajo iz prevrednotenja pričakovanih plačil kupcev na vrednost rublja na dan 30. 6. 2022, to je na 56,5 rubljev za evro.

Ostale valute, ki so pomembne za Krkino prodajo, so bile v prvem polletju 2022 pretežno stabilne, prispevek njihovih tečajnih razlik h končnemu neto finančnemu izidu pa pozitiven.

Vrednost ameriškega dolarja se je v primerjavi z evrom v prvem polletju zvišala za 9 %. Skupina Krka ima v ameriških dolarjih presežek obveznosti nad sredstvi in kratko valutno pozicijo, zato krepitev dolarja negativno vpliva na dobiček iz poslovanja. Negativni vpliv smo nevtralizirali s finančnimi instrumenti.

Ob upoštevanju neto tečajnih razlik, prihodkov in odhodkov iz naslova finančnih instrumentov, prihodkov in odhodkov iz obresti ter ostalih finančnih prihodkov in odhodkov je bil skupni neto finančni izid prvega polletja 2022 pozitiven in je znašal 137,8 milijona EUR.

manjšimi kupci se izvaja decentralizirano v prodajni mreži in pod stalnim nadzorom obvladujoče družbe.

Skupina Krka izkazuje majhno vrednost odpisov in slabitev terjatev, kar je posledica razpršenosti terjatev med veliko število kupcev in prodajnih trgov ter dejstva, da je glavnina terjatev odprta do kupcev, s katerimi ima Krka dolgoletne poslovne izkušnje.

V prvem polletju 2022 smo ohranili nespremenjeno politiko obvladovanja kreditnega tveganja. Ob koncu polletja je bilo pri kreditni zavarovalnici zavarovanih več kot 90 % terjatev do kupcev skupine Krka. Z bančnimi instrumenti za zavarovanje plačil je bil zavarovan le manjši delež terjatev do kupcev. Zaradi razmer v Ukrajini, Ruski federaciji in Belorusiji smo v prvem polletju 2022 tem trgov namenili posebno pozornost in dodatno okrepili aktivnosti za obvladovanje terjatev do kupcev.

Skupna vrednost terjatev do kupcev v evrih je bila ob koncu prvega polletja 22 % večja kot na začetku leta. Rast terjatev do kupcev je v veliki meri posledica prevrednotenja terjatev v ruskih rubljah na okrepljeno vrednost rublja ob koncu prvega polletja. Starostna struktura terjatev ostaja stabilna. Delež zapadlih terjatev glede na skupne terjatve do kupcev tudi ob koncu prvega polletja ostaja v mejah, ki so za Krko sprejemljive. Kreditna kontrola zagotavlja stalno kontrolo kakovosti portfelja terjatev do kupcev.

Likvidnostno tveganje

Likvidnostno tveganje skupine Krka je bilo v prvem polletju 2022 majhno. Ustrezno kratkoročno plačilno sposobnost smo zagotavljali z denarnim tokom iz poslovanja. V prvem polletju je skupina Krka izkazovala povečana likvidna sredstva, predvsem v obliki denarja na bančnih računih in depozitih pri poslovnih bankah. Dodatnih sredstev iz naslova vnaprej dogovorjenih kratkoročnih posojil pri bankah nismo uporabljali.

Denarni tok iz poslovanja spremljamo z dnevnim, drsečim tedenskim in mesečnim načrtovanjem. Na bančnih računih odvisnih družb vzdržujemo optimalno stanje denarnih sredstev. Vse obveznosti skupine Krka so bile plačane v dogovorjenih rokih.

Zavarovanje premoženja, odgovornosti in obratovalnega zastoja

Kljub volatilnim razmeram na mednarodnih zavarovalnih trgih smo konec marca uspešno podaljšali zavarovanje odgovornosti uprave in nadzornega sveta. V opazovanem obdobju smo uredili tudi nekatere mednarodne zavarovalne pogodbe za odvisne družbe v tujini. Kljub zahtevnim razmeram na svetovnem zavarovalnem trgu smo ohranili majhen delež zavarovalnih premij v prihodkih od prodaje. Analiza avtomobilskih zavarovanj za leto

2021 je potrdila uspešnost ukrepov skupine Krka za zmanjševanje števila avtomobilskih škod in obsega zavarovalnih premij. Za povečanje konkurenčnosti v ponudbi zavarovanj smo nadaljevali aktivnosti za pridobitev novih ponudnikov z mednarodnega trga. Nadaljevali smo tudi z ukrepi za zmanjševanje števila premoženjskih škod in optimizacijo zavarovanj.

Delničarji in trgovanje z delnico

V prvem polletju 2022 se je tečaj Krkine delnice na Ljubljanski borzi zmanjšal za 20 %. V tem obdobju se je povečal delež lastništva slovenskih fizičnih oseb, pravnih oseb in skladov ter lastnih delnic. Delež

mednarodnih vlagateljev se je zmanjšal za 1,4 odstotne točke. Konec junija 2022 je imela Krka 47.142 delničarjev.

Lastniška struktura (deleži v %)

	30. 6. 2022	31. 12. 2021
Slovenske fizične osebe	40,0	38,8
Slovenski državni holding in Republika Slovenija	16,2	16,2
Kapitalska družba in PPS	10,9	10,9
Slovenske pravne osebe in skladi	6,9	6,8
Mednarodni vlagatelji	20,8	22,2
Lastne delnice	5,2	5,1
Skupaj	100,0	100,0

V prvem polletju 2022 je Krka pridobila 21.689 lastnih delnic.

30. 6. 2022 je imela 1.705.597 lastnih delnic, kar je predstavljalo 5,201 % osnovnega kapitala.

Deset Krkinih največjih delničarjev na dan 30. 6. 2022

	Država	Število delnic	Delež v kapitalu (v %)	Delež v glasovalnih pravicah (v %)
Kapitalska družba, d. d.	Slovenija	3.493.030	10,65	11,24
Slovenski državni holding, d. d.	Slovenija	2.949.876	9,00	9,49
Republika Slovenija	Slovenija	2.366.121	7,22	7,61
OTP Banka d. d.*	Hrvaška	1.547.420	4,72	4,98
Erste Group Bank AG – PBZ Croatia Osiguranje*	Avstrija	1.209.438	3,69	3,89
Clearstream Banking SA*	Luksemburg	1.087.009	3,31	3,50
Luka Koper, d. d.	Slovenija	433.970	1,32	1,40
State Street Bank and Trust*	ZDA	397.604	1,21	1,28
KDPW*	Poljska	330.209	1,01	1,06
Privredna banka Zagreb d. d.*	Hrvaška	318.434	0,97	1,02
Skupaj		14.133.111	43,10	45,46

* delnice so na skrbniških računih navedenih bank in so v lasti njihovih strank

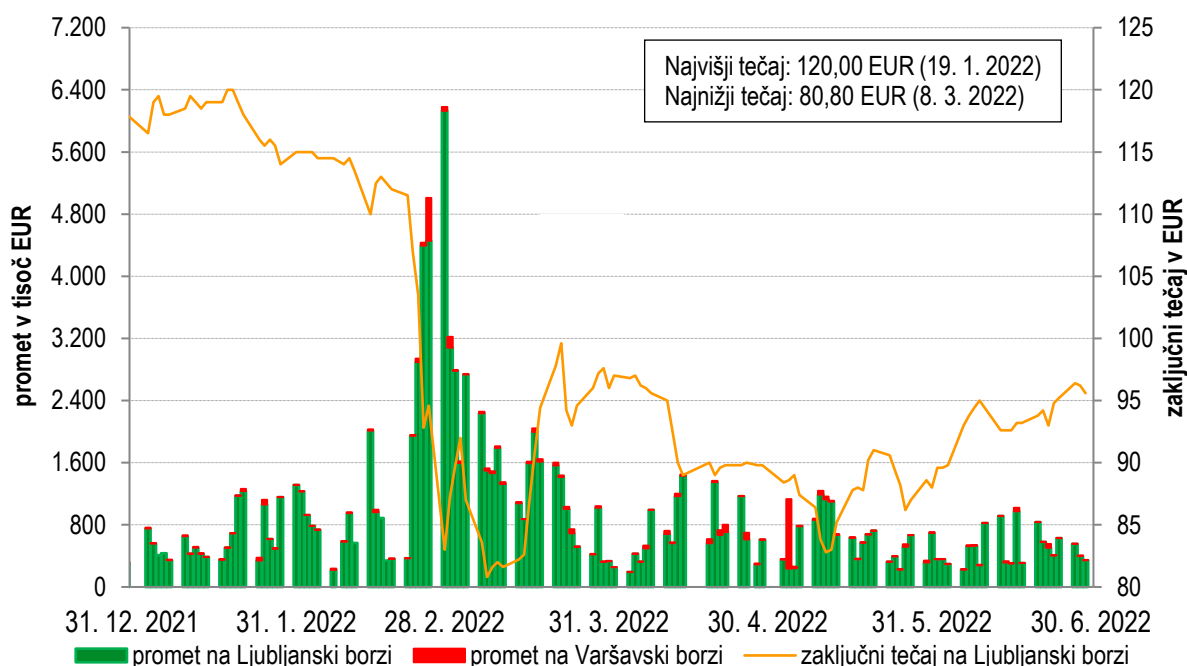
Deset Krkinih največjih delničarjev je imelo 30. 6. 2022 v lasti 14.133.111 delnic, kar je 43,10 % vseh izdanih delnic.

Člani uprave in nadzornega sveta so imeli 30. 6. 2022 v lasti 40.387 Krkinih delnic, kar je 0,12 % vseh izdanih delnic.

Kapitalski deleži in deleži v glasovalnih pravicah članov uprave in članov nadzornega sveta družbe Krka na dan 30. 6. 2022

	Število delnic	Delež v kapitalu (v %)	Delež v glasovalnih pravicah (v %)
Člani uprave			
Jože Colarič	22.500	0,069	0,072
David Bratož	0	0,000	0,000
Aleš Rotar	13.915	0,042	0,045
Vinko Zupančič	120	0,000	0,000
Milena Kastelic	505	0,002	0,002
Člani uprave skupaj	37.040	0,113	0,119
Člani nadzornega sveta			
Jože Mermal	0	0,000	0,000
Julijana Kristl	230	0,001	0,001
Boris Žnidarič	0	0,000	0,000
Matej Lahovnik	600	0,002	0,002
Borut Jamnik	0	0,000	0,000
Mojca Osolnik Videmšek	617	0,002	0,002
Franc Šašek	1.400	0,004	0,004
Tomaž Sever	500	0,002	0,002
Mateja Vrečer	0	0,000	0,000
Člani nadzornega sveta skupaj	3.347	0,011	0,011

Trgovanje s Krkinimi delnicami v prvem polletju 2022



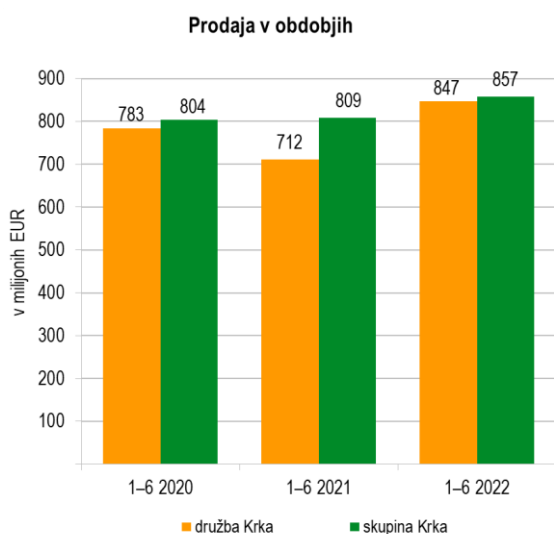
V prvi polovici leta 2022 je bil tečaj delnice na Ljubljanski borzi najvišji v drugi polovici januarja, ko je znašal 120,00 EUR, najnižji pa v začetku marca, ko je znašal 80,80 EUR. 30. 6. 2022 je tečaj znašal 94,20 EUR.

Tržna kapitalizacija Krke na Ljubljanski borzi je 30. 6. 2022 znašala 3,1 milijarde EUR. Povprečni dnevni promet s Krkino delnico je v tem obdobju znašal 0,9 milijona EUR. Od aprila 2012 Krkine delnice vzporedno kotirajo tudi na Varšavski borzi.

Analiza uspešnosti poslovanja

V analizo uspešnosti poslovanja so vključeni podatki za skupino Krka in družbo Krka, komentarji pa so večinoma povezani s poslovanjem skupine.

Prihodki



Skupina Krka je ustvarila za 857,4 milijona EUR prodaje, od tega so prihodki na podlagi pogodb s kupci iz naslova prodaje izdelkov in storitev znašali 853,4 milijona EUR. Razliko predstavljajo prihodki na podlagi pogodb s kupci iz naslova prodaje materiala in ostali prihodki od prodaje. Prodaja je bila za 48,9 milijona EUR oziroma 6 % večja kot v enakem lanskem obdobju.

Drugi poslovni prihodki so znašali 3,9 milijona EUR, finančni prihodki pa 139,7 milijona EUR. Skupaj so prihodki skupine Krka znašali 1 milijardo 1,1 milijona EUR, kar je 21 % več kot v enakem lanskem obdobju.

V poglavju Trženje in prodaja je predstavljena podrobnejša analiza prodaje izdelkov in storitev po trgih in skupinah.

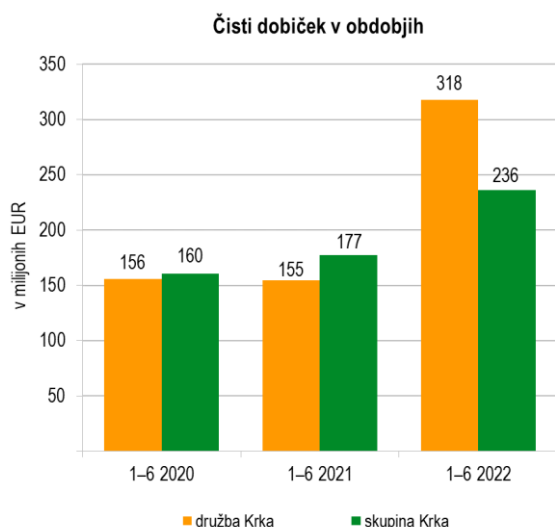
Odhodki

Celotni odhodki skupine Krka so znašali 724,0 milijonov EUR, kar je 17 % več kot v enakem lanskem obdobju.

Med poslovnimi odhodki skupine, ki so znašali 722,1 milijona EUR, kar je 18 % več kot v enakem lanskem obdobju, je bilo za 423,8 milijona EUR proizvodnih stroškov prodanih proizvodov, za 174,6 milijona EUR stroškov prodajanja, za 81,0 milijonov EUR stroškov razvijanja in za 42,7 milijona EUR stroškov splošnih dejavnosti.

Proizvajalni stroški prodanih proizvodov so se glede na enako lansko obdobje povečali za 22 %, njihov delež v prihodkih od prodaje pa je bil 49,4-odstoten. Stroški prodajanja so se povečali za 19 %, njihov delež v prihodkih od prodaje je bil 20,4-odstoten. Stroški razvijanja, ki v celoti predstavljajo odhodek obdobja, saj skupina teh stroškov ne kapitalizira, so bili 7 % večji. Njihov delež v prihodkih od prodaje je bil 9,4-odstoten. Stroški splošnih dejavnosti so bili 3 % manjši, njihov delež v prihodkih od prodaje pa je bil 5,0-odstoten.

Izidi poslovanja



Dobiček iz poslovanja skupine Krka v višini 139,2 milijona EUR je bil 31 % manjši kot v enakem lanskem obdobju. Dobiček iz poslovanja, povečan za amortizacijo (EBITDA), je znašal 192,4 milijona EUR, kar je 25 % manj kot v prvem polletju 2021.

Dobiček pred davkom je znašal 277,1 milijona EUR in je bil 34 % večji kot v enakem lanskem obdobju. Davek od dobička je znašal 40,9 milijona EUR, efektivna davčna stopnja pa je bila 14,8-odstotna.

Čisti dobiček skupine Krka v višini 236,2 milijona EUR je bil 33 % večji kot v enakem lanskem obdobju.

Sredstva

Konec junija 2022 je bila vrednost sredstev skupine Krka 2 milijardi 823,7 milijona EUR, kar je 11 % več kot konec leta 2021.

Nekratkoročna sredstva so predstavljala 41,8 % vseh sredstev, njihov delež pa se je glede na začetek leta zmanjšal za 0,6 odstotne točke. Najpomembnejša postavka nekratkoročnih sredstev v skupni vrednosti 1 milijarde 179,4 milijona EUR so bile nepremičnine, naprave in oprema v vrednosti 810,6 milijona EUR. Njihova vrednost je bila 5 % večja kot konec leta 2021 in je predstavljala 28,7 % vseh sredstev skupine.

Vrednost neopredmetenih sredstev v višini 102,7 milijona EUR je bila 2 % manjša kot konec leta 2021.

Kratkoročna sredstva so se povečala za 12 % in so znašala 1 milijardo 644,2 milijona EUR. Zaloge so se v tem obdobju povečale za 7 % in so znašale 488,5 milijona EUR. Terjatve so se povečale za 23 % in so znašale 610,6 milijona EUR (od tega so terjatve do kupcev znašale 571,0 milijonov EUR in so bile 22 % večje kot konec leta 2021, kar je posledica krepitve rublja).

Kapital in obveznosti

Kapital skupine Krka v višini 2 milijard 256,6 milijona EUR je bil 18 % večji kot konec leta 2021 in je v virih sredstev predstavljal 79,9-odstotni delež.

Nekratkoročne obveznosti v višini 163,4 milijona EUR so predstavljale 5,8 % bilančne vsote skupine

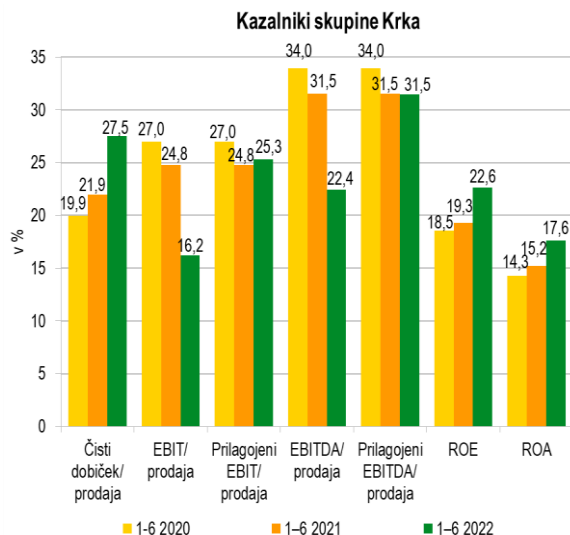
Krka in so bile na ravni konca leta 2021. Rezervacije so znašale 127,7 milijona EUR (od tega je bilo 125,7 milijona EUR rezervacij iz obveznosti za pozaposlitvene in druge dolgoročne zasluzke, 0,6 milijona EUR rezervacij za tozbe in 1,4 milijona

EUR ostalih rezervacij) in so bile 1 % večje kot konec leta 2021.

Kratkoročne obveznosti so se glede na konec leta 2021 zmanjšale za 11 % in so znašale 403,7 milijona EUR oziroma 14,3 % bilančne vsote. Med kratkoročnimi obveznostmi so bile poslovne

obveznosti v vrednosti 123,2 milijona EUR 5 % manjše kot konec leta 2021. Obveznosti iz pogodb s kupci v vrednosti 147,7 milijona EUR so bile 18 % večje kot konec leta 2021, druge kratkoročne obveznosti pa so bile 55 % manjše in so znašale 85,1 milijona EUR.

Kazalniki poslovanja



Delež čistega dobička v prodaji skupine Krka je v prvem polletju 2022 znašal 27,5 %, delež dobička iz poslovanja (EBIT) 16,2 %, delež dobička iz poslovanja pred amortizacijo (EBITDA) pa 22,4 %. Delež prilagojenega dobička iz poslovanja (EBIT) je znašal 25,3 %, delež prilagojenega dobička iz poslovanja pred amortizacijo (EBITDA) pa 31,5 %.

Donosnost kapitala (ROE), preračunana na celoletno raven, je za skupino Krka znašala 22,6 %, donosnost sredstev (ROA), preračunana na celoletno raven, pa 17,6 %.

Trženje in prodaja

V skupini Krka smo v prvem polletju 2022 ustvarili prihodke od prodaje v višini 857,4 milijona EUR, kar je 6 % več kot v enakem lanskem obdobju. Od tega so prihodki od prodaje izdelkov in storitev iz pogodb s kupci znašali 853,4 milijona EUR. V primerjavi

s prvim polletjem 2021 smo omenjeno prodajo povečali za 6 %. Prodaja na trgih zunaj Slovenije je znašala 804,0 milijone EUR in je predstavljala 94 % prodaje skupine Krka. Količinsko smo prodali 5 % več izdelkov kot v enakem lanskem obdobju.

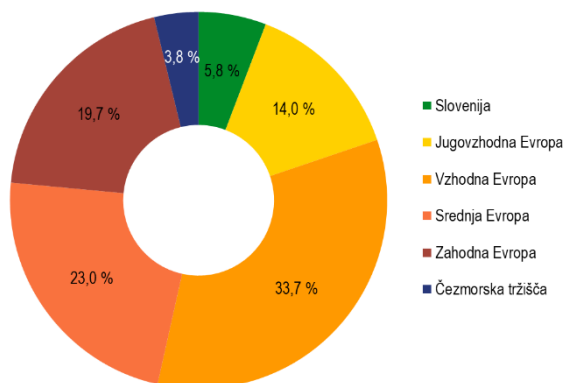
Prodaja izdelkov in storitev po regijah

Prodajo smo povečali v vseh prodajnih regijah in na večini trgov.

Prodaja izdelkov in storitev po regijah

v tisoč EUR	Skupina Krka			Družba Krka		
	1-6/2022	1-6/2021	Indeks	1-6/2022	1-6/2021	Indeks
Slovenija	49.420	41.772	118	30.006	28.432	106
Jugovzhodna Evropa	119.261	112.266	106	118.125	108.704	109
Vzhodna Evropa	287.683	276.523	104	197.778	167.663	118
Srednja Evropa	196.063	188.903	104	190.026	181.344	105
Zahodna Evropa	168.536	159.622	106	146.257	121.258	121
Čezmorska tržišča	32.477	27.460	118	24.352	24.569	99
Skupaj	853.440	806.546	106	706.544	631.970	112

Struktura prodaje izdelkov in storitev skupine Krka po regijah v prvem polletju 2022



Slovenija

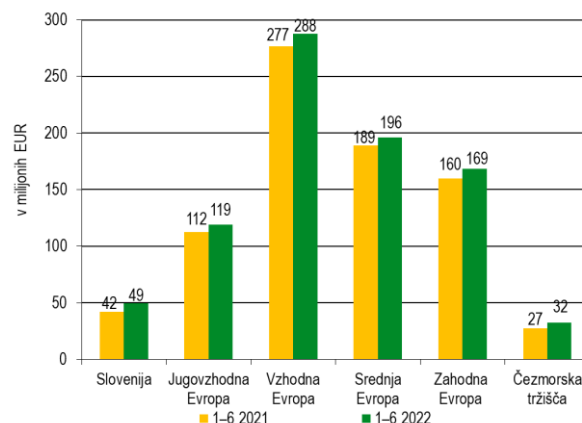
Na domačem trgu smo prodali za 49,4 milijona EUR izdelkov in storitev. Glavnino prodaje, 30,0 milijonov EUR, smo ob 6-odstotni rasti dosegli s prodajo izdelkov.

K doseženemu rezultatu so največ prispevala zdravila na recept, ki so z 22,1 milijona EUR prispevala 74-odstotni delež prodaje. S 23-odstotnim deležem in prodajo v vrednosti 6,8 milijona EUR je sledila prodaja izdelkov brez recepta. Prodaja veterinarskih izdelkov je dosegla vrednost 1,2 milijona EUR in prispevala 4 % prodaje izdelkov. S 7,4-odstotnim tržnim deležem je Krka glede na vrednost prodaje ohranila vodilno mesto med generičnimi ponudniki zdravil na slovenskem trgu. Prodaja zdraviliško-turističnih storitev je znašala 19,4 milijona EUR, kar je 46 % več od prodaje v enakem lanskem obdobju.

K prodaji so največ prispevali promovirani izdelki iz Krkinih ključnih terapevtskih skupin: zdravila za zdravljenje bolezni srca in žilja, bolezni osrednjega živčevja, bolezni prebavil, zdravila za lajšanje bolečine, izdelki za lajšanje prehlada in kašlja ter vitaminsko-mineralni izdelki.

Pri zdravilih na recept med ključnimi blagovnimi znamkami zdravil za zdravljenje bolezni srca in žilja izpostavljam Preresso (perindopril), Prenewel (perindopril, indapamid), Amlesso (perindopril, amlodipin) in Amlewel (perindopril, amlodipin), s katerimi smo utrdili vodilni tržni položaj in prepoznavnost na trgu antihipertenzivov. Med statini smo okrepili vodilni tržni položaj Sorvaste

Prodaja izdelkov in storitev skupine Krka po regijah v prvih polletjih 2021 in 2022



(rosuvastatin) in povečali prepoznavnost kombiniranega zdravila Sorvitimb (rosuvastatin, ezetimib). Povečali smo tudi prepoznavnost blagovne znamke Roxiper v obliki kombiniranih tablet, ki združujejo tri učinkovine (rosuvastatin, perindopril, indapamid), in kombiniranih tablet Roxampex (rosuvastatin, amlodipin, perindopril). Med zdravili za zdravljenje bolečine smo največ pozornosti namenili analgetiku Doreta (tramadol, paracetamol), zlasti Doreti SR 75 mg/650 mg v novi obliki dvoslojnih tablet s podaljšanim sproščanjem. Povečevali smo tudi prepoznavnost neopioidnega analgetika Algominal (metamizol). Na področju zdravljenja bolezni osrednjega živčevja smo utrdili prepoznavnost antipsihotika Parnido (paliperidon) in antidepresiva Dulsevia (duloksetin). Veliko pozornosti smo namenili novolansiranemu imunomodulatorju Lenalidomid Krka (lenalidomid).

Naša najbolje prodajana zdravila na recept so bila Sorvasta (rosuvastatin), Prenewel (perindopril, indapamid), Nalpaza (pantoprazol), Nalgesin forte (naproksen) in Prepressa (perindopril).

Med izdelki brez recepta smo prodali največ izdelkov z magnezijem. Magneziju Krka 300 smo dodali nov izdelek v večji koncentraciji, Magnezij Krka 400. Sledil je analgetik Nalgesin S (naproksen) in antiseptik Septabene (benzidamin, cetilpiridinijev klorid). Zdravilo Bilobil 120 mg (izvleček ginka) smo trgu ponudili tudi v pakiranju po 120 kapsul. Med veterinarskimi izdelki je bil po prodaji vodilni Fypryst Combo (fipronil, S-metopren), sledila sta Grovit in Milprazon (milbemicin, prazikvantel).

Jugovzhodna Evropa

Prodaja izdelkov v regiji Jugovzhodna Evropa je dosegla 119,3 milijona EUR, kar je 6 % več kot v enakem lanskem obdobju. Rast smo dosegli na vseh trgih v regiji. Največjo absolutno rast smo dosegli na Hrvaškem, kjer smo prodali za 2,2 milijona EUR več kot v enakem lanskem obdobju. Po absolutni rasti prodaje sta sledili Romunija, kjer smo prodali za 1,6 milijona EUR več, in Srbija, kjer smo prodali za 1,1 milijona EUR več kot v enakem lanskem obdobju.

86 % prodaje v regiji smo ustvarili z zdravili na recept, z 11 % pa so sledili izdelki brez recepta. Veterinarski izdelki so predstavljali 4 % skupne prodaje. Z zdravili na recept smo glede na enako lansko obdobje dosegli 4-odstotno rast. Prodaja izdelkov brez recepta se je povečala za 38 %, prodaja veterinarskih izdelkov pa je bila predvsem zaradi krčenja prodaje v segmentu rejnih živali manjša kot v prvem polletju 2021.

V **Romuniji**, Krkinem ključnem in največjem regijskem trgu, je bila prodaja v vrednosti 34,0 milijonov EUR 5 % večja kot v enakem lanskem obdobju. S 6,9-odstotnim količinskim tržnim deležem smo bili tretji med tujimi ponudniki generičnih zdravil na recept. Prodajno najpomembnejša zdravila so bila Atoris (atorvastatin), Co-Prenessa (perindopril, indapamid), Roswera (rosuvastatin), Doreta (tramadol, paracetamol) in Nolpaza (pantoprazol). Med izdelki brez recepta so bili najbolj prodajani Bilobil (izvleček ginka), Nalgesin (naproksen) in Herbion.

Hrvaška, ki prav tako spada med Krkine ključne trge, je po prodaji drugi regijski trg, na njem pa se uvrščamo na peto mesto med vsemi ponudniki generičnih zdravil. Prodaja v vrednosti 20,8 milijona EUR je bila 12 % večja kot v enakem obdobju leta 2021. Povečala se je prodaja zdravil na recept in izdelkov brez recepta, veterinarskih zdravil pa smo prodali nekoliko manj kot leto prej.

Vrednostno smo prodali največ zdravil na recept, med katerimi izpostavljammo Emanero (esomeprazol), Atoris (atorvastatin), Co-Perinevo (perindopril, indapamid), Co-Dalnevo (perindopril, amlodipin, indapamid), Roswero (rosuvastatin), Valsacombi

(valsartan, hidroklorotiazid), Helex (alprazolam), Dalnevo (perindopril, amlodipin) in Doreto (tramadol, paracetamol). Med izdelki brez recepta so bili po prodaji v ospredju Nalgesin (naproksen), izdelki blagovne znamke Septotele in B-complex.

V **Srbiji** je prodaja dosegla 16,6 milijona EUR, kar predstavlja 7-odstotno rast glede na enako lansko obdobje. Delež zdravil na recept je znašal 85 %, njihova prodaja pa se je povečala za 5 %. Prodaja izdelkov brez recepta je bila večja za 43 %.

V **Bolgariji** smo dosegli prodajo v vrednosti 14,4 milijona EUR, kar je 2 % več kot v enakem obdobju lanskega leta. K prodaji so največ prispevala zdravila na recept, zlasti Co-Valsacor (valsartan, hidroklorotiazid) in Valsacor (valsartan), s katerima skupaj dosegamo 65-odstotni vrednostni in količinski tržni delež. V primerjavi z enakim lanskim obdobjem je bila večja tudi prodaja izdelkov brez recepta in veterinarskih izdelkov.

V **Severni Makedoniji** prodaja raste že osemnajsto leto zapored. Njena vrednost je dosegla 13,2 milijona EUR, kar je 5 % več kot v enakem lanskem obdobju. Krka ostaja vodilni tuji ponudnik generičnih zdravil na tem trgu. Ključna je bila prodaja zdravil na recept z 2-odstotno rastjo. Prodaja izdelkov brez recepta se je povečala za 20 %, prodaja veterinarskih izdelkov pa za 11 %.

V **Bosni in Hercegovini** smo dosegli prodajo v vrednosti 11,6 milijona EUR, kar je 2 % več kot v enakem lanskem obdobju. Kljub izzivom zaradi omejevanja tujih proizvajalcev na določenih reimbursnih listah smo ohranili vodilno mesto med tujimi generičnimi ponudniki zdravil. K skupni prodaji so največ prispevala zdravila na recept, prodaja izdelkov brez recepta pa se je povečala za 42 %.

Na **Kosovu** smo zabeležili 4-odstotno prodajno rast, kar nas uvršča med vodilne ponudnike zdravil na tem trgu. Vrednost prodaje je znašala 4,7 milijona EUR. V **Albaniji** smo prodali za 2,0 milijona EUR izdelkov in dosegli 7-odstotno rast. V **Črni gori** se je prodaja povečala za 12 % in dosegla 1,2 milijona EUR. V **Grčiji** smo prodali za 0,8 milijona EUR izdelkov.

Vzhodna Evropa

V regiji Vzhodna Evropa smo ustvarili prodajo v višini 287,7 milijona EUR, kar je 4 % več kot v enakem lanskem obdobju. Rast prodaje smo dosegli na večini regijskih trgov, največjo relativno rast pa v Turkmenistanu in Kazahstanu. 82 % prodaje v regiji smo ustvarili z zdravili na recept. S 13 % so sledili izdelki brez recepta, veterinarski izdelki pa so k skupni prodaji prispevali 5 %. Prodaja zdravil na recept se je glede na enako lansko obdobje povečala za 0,3 %, prodaja izdelkov brez recepta za 26 %, prodaja veterinarskih izdelkov pa za 22 %.

V **Ruski federaciji** smo s prodajo v vrednosti 172,7 milijona EUR smo v primerjavi z enakim lanskim obdobjem dosegli 3-odstotno vrednostno in 4-odstotno količinsko rast prodaje. Po zadnjih razpoložljivih podatkih se v Ruski federaciji uvrščamo na drugo mesto med tujimi generičnimi ponudniki zdravil.

Z zdravili na recept, ki so prispevala 82 % Krkine prodaje v Ruski federaciji, smo ustvarili 141,8 milijona EUR, kar je 2 % manj kot v enakem lanskem obdobju. Razlog za nekoliko manjšo prodajo so regulirane nižje cene življenjsko pomembnih zdravil. Najbolje prodajana zdravila so bila Lorista H in Lorista HD (losartan, hidroklorotiazid), Lorista (losartan), Valsacor (valsartan), Valsacor H in Valsacor HD (valsartan, hidroklorotiazid), Nolpaza (pantoprazol), Co-Perineva (perindopril, indapamid), Co-Dalneva (perindopril, amlodipin, indapamid), Vamloset (valsartan, amlodipin), Roxera (rosuvastatin), Co-Vamloset (valsartan, amlodipin, hidroklorotiazid). Največjo absolutno rast prodaje smo dosegli z izdelki Lorista H in Lorista HD (losartan, hidroklorotiazid), Valsacor H in Valsacor HD (valsartan, hidroklorotiazid) in Co-Dalneva (perindopril, amlodipin, indapamid). V Ruski federaciji smo utrdili položaj vodilnega ponudnika zdravil za zdravljenje bolezni srca in žilja.

Izdelkov brez recepta smo prodali za 19,3 milijona EUR, kar je 36 % več kot v enakem lanskem obdobju. Največ smo prodali Septolet total (benzidamin, cetilpiridinijev klorid), Nalgescina (naproksen) in izdelkov blagovne znamke Herbion. Največjo absolutno rast smo dosegli z izdelki Septolette total. Med veterinarskimi izdelki, katerih prodaja je ob 23-odstotni rasti dosegla 11,7 milijona EUR, smo prodali največ izdelkov Milprazon (milbemicin, prazikvantel) in Selafort (selamektin), namenjenih zdravljenju malih domačih živali, ter

Florona (florfenikol), namenjenega zdravljenju rejnih živali.

V odvisni družbi Krka-Rus, ki ima status domačega proizvajalca, smo v prvem polletju 2022 proizvedli več kot 70 % vseh izdelkov, prodanih v Ruski federaciji. Varnostne zaloge surovin in ključnih materialov v Ruski federaciji smo povečali in zadostujejo za nekajmesečno proizvodnjo izdelkov, prav tako smo povečali zaloge končnih izdelkov.

Za preračun transakcij in stanj iz tujih valut v EUR uporabljamo referenčni tečaj Evropske centralne banke (ECB). Ker od vključno 2. 3. 2022 ECB tečaja ruskega rublja ne objavlja, za preračune uporabljamo tečaj Bloomberga. Ta tečaj bomo uporabljali, dokler ECB ne bo ponovno objavila referenčnega tečaja.

V **Ukrajini** smo prodali za 45,8 milijona EUR izdelkov, kar je 1 % manj kot v enakem lanskem obdobju. S 3,1-odstotnim tržnim deležem smo drugi med tujimi ponudniki generičnih zdravil. Zdravila na recept so k doseženi prodaji prispevala 38,8 milijona EUR, kar je 2 % manj kot v enakem lanskem obdobju. Najbolje prodajani izdelki so bili Co-Prenessa (perindopril, indapamid), Co-Amlessa (perindopril, amlodipin, indapamid) in Valsacor (valsartan). Z izdelki brez recepta smo dosegli prodajo v vrednosti 5,6 milijona EUR in 11-odstotno rast. Najbolj prodajani so bili izdelki blagovnih znamk Herbion, Nalgescin (naproksen) in Septolette total (benzidamin, cetilpiridinijev klorid). Veterinarskih izdelkov smo prodali za 1,4 milijona EUR, kar je 1 % manj kot v enakem lanskem obdobju. Ocenjujemo, da zaloga naših izdelkov pri distributerjih in v lekarnah zadostuje za nekaj mesecev.

Stanje v Ukrajini in Ruski federaciji od nas zahteva nenehno prilagajanje na različnih področjih poslovanja. V trenutnih okoliščinah je težko oceniti tok prihodnjih dogodkov in njihov vpliv na Krkino poslovanje na letni ravni, vendar so rezultati prvega polletja spodbudni.

Območje B

V prvem polletju smo na prodajnem območju B, kamor spadajo trgi Belorusije, Mongolije, Azerbajdžana in Armenije, prodali za 24,0 milijonov EUR izdelkov, kar pomeni 5-odstotno rast glede na enako lansko obdobje.

V **Belorusiji** smo prodali za 10,3 milijona EUR izdelkov, kar je 1 % več kot v enakem lanskem obdobju. Po zadnjih razpoložljivih podatkih smo na prvem mestu med tujimi generičnimi ponudniki zdravil na tem trgu. Največji, 81-odstotni delež prodaje so prispevala zdravila na recept.

V **Mongoliji** smo s prodajo v vrednosti 6,8 milijona EUR dosegli 7-odstotno rast in ohranili položaj med vodilnimi tujimi ponudniki generičnih zdravil na trgu. V **Azerbajdžanu** smo prodali za 4,1 milijona EUR izdelkov, kar predstavlja 12-odstotno rast glede na enako lansko obdobje. Prodaja v **Armeniji** je dosegla 2,7 milijona EUR, kar je 6 % več kot v enakem lanskem obdobju.

Območje K

Prodaja na prodajnem območju K, ki zajema trge Kazahstana, Moldavije in Kirgizistana, je v prvem polletju dosegla vrednost 18,9 milijona EUR, kar je 10 % več kot v enakem lanskem obdobju .

V **Kazahstanu** smo prodali za 9,8 milijona EUR izdelkov, kar je 22 % več kot v primerljivem lanskem obdobju. Glavnino, 69 % prodaje, smo dosegli z zdravili na recept. Izdelki brez recepta so prispevali 26 % prodaje.

V **Moldaviji** smo prodali za 6,7 milijona EUR izdelkov kar je 13 % več kot v enakem lanskem obdobju.

Srednja Evropa

Na trgih regije Srednja Evropa smo prodali za 196,1 milijona EUR izdelkov, kar je 4 % več kot v enakem lanskem obdobju. Rast smo dosegli na vseh trgih, razen na Madžarskem in Slovaškem.

90 % prodaje v regiji smo ustvarili z zdravili na recept. S 6 % so sledili izdelki brez recepta, s 4 % pa veterinarski izdelki. V skupini zdravil na recept smo glede na enako lansko obdobje beležili 1-odstotno rast prodaje. Prodaja izdelkov brez recepta se je povečala za 60 %, veterinarskih izdelkov pa za 3 %.

Na **Poljskem**, drugem največjem Krkinem posamičnem trgu, smo prodali za 88,8 milijona EUR izdelkov, kar je 1 % več kot v enakem lanskem obdobju. Prodaja v poljskih zlotih je bila 3 % večja, medtem ko je bila količinska prodaja 5 % večja. Po zadnjih podatkih se uvrščamo na tretje mesto med tujimi generičnimi ponudniki zdravil na tem trgu.

K rasti so največ prispevala zdravila na recept, ki so predstavljala 75 % prodaje na tem trgu. Začeli smo prodajo novih izdelkov Rivaroxia (rivaroksaban), Dekenor (deksketoprofen) v obliki tablet in Dulsevia (duloksetin). Izdelki brez recepta so prispevali 22 % prodaje. V **Kirgizistanu** smo dosegli prodajo v višini 2,4 milijona EUR, kar je manj kot v enakem lanskem obdobju.

Območje U

V državah prodajnega območja U, kamor spadajo Uzbekistan, Gruzija, Tadžikistan in Turkmenistan, smo v prvih šestih mesecih prodali za 26,3 milijona EUR izdelkov, kar predstavlja 18-odstotno rast glede na lansko enako obdobje. Rast smo dosegli na vseh trgih.

V **Uzbekistanu** je prodaja dosegla 19,2 milijona EUR, kar glede na enako lansko obdobje predstavlja 17-odstotno rast. To nas uvršča v vrh ponudnikov zdravil na tem trgu, predvsem zdravil za zdravljenje boleznih srca in žilja.

V **Gruziji** smo ob 14-odstotni rasti prodali za 4,6 milijona EUR izdelkov. V **Turkmenistanu** smo prodali za 1,3 milijona EUR izdelkov in glede na enako lansko obdobje dosegli 62-odstotno rast. V **Tadžikistanu** smo s prodajo v vrednosti 1,1 milijona EUR dosegli 14-odstotno rast.

Po prodaji vodilna skupina ostajajo zdravila na recept, med katerimi izpostavljamo Atoris (atorvastatin), Roswero (rosuvastatin), Doreto (tramadol, paracetamol), Valsacor (valsartan), Co-Valsacor (valsartan, hidroklorotiazid) in Emanero (esomeprazol). Zabeležili smo večjo prodajo izdelkov, lansiranih v zadnjem obdobju, med katerimi izpostavljamo Co-Roswero (rosuvastatin, ezetimib), katere prodajo smo podvojili. Med preostalimi zdravili na recept izpostavljamo Valtricom (valsartan, amlodipin, hidroklorotiazid), s katerim smo dosegli 64-odstotno povečanje prodaje, Dulsevio (duloksetin) s 35-odstotnim povečanjem in Teldipin (telmisartan, amlodipin) s 17-odstotnim povečanjem prodaje glede na enako lansko obdobje. Na seznamu zdravil na recept za bolnike, starejše od 75 let, ostajamo med vodilnimi proizvajalci.

Prodaja izdelkov brez recepta je dosegla 117-odstotno rast. Vodilni ostajajo izdelki blagovne znamke Septolete, katerih prodajo smo glede na

primerljivo lansko obdobje povečali za trikrat, ter Septanazal (ksilometazolin, deksipantenol). Z veterinarskimi izdelki smo dosegli prodajo v vrednosti 3,4 milijona EUR, kar je 3 % več kot v enakem lanskem obdobju. Najbolje prodajani izdelek je bil Milprazon (milbemicin, prazikvantel), sledili so Floron (florfenikol) in izdelki blagovne znamke Fypryst.

Na **Češkem** smo prodali za 30,0 milijonov EUR izdelkov in dosegli 16-odstotno rast. Vodilno mesto so ohranila zdravila na recept, zlasti Lexaurin (bromazepam), Atoris (atorvastatin), Sorvasta (rosuvastatin), Doreta (tramadol, paracetamol), Asentra (sertralin), Tonanda (perindopril, amlodipin, indapamid), Nolpaza (pantoprazol), Elicea (escitalopram) in Zalasta (olanzapin). Dobra je bila tudi prodaja Tonarsse (perindopril, amlodipin), Kventiaxa (kvetiapin) in Emanere (esomeprazol).

Prodaja izdelkov brez recepta je znašala 1,5 milijona EUR in je za 33 % preseгла prodajo v enakem lanskem obdobju. Najpomembnejša ostajata Nalgesin S (naproksen) in Septabene (benzidamin, cetilpiridinijev klorid). Prodaja veterinarskih izdelkov je bila 25 % večja kot v enakem lanskem obdobju.

Na **Madžarskem** smo prodali za 27,8 milijona EUR izdelkov, kar je 3 % manj kot v enakem lanskem obdobju. Glavnino prodaje smo ustvarili z zdravili na recept, med katerimi izpostavljam Co-Prenesso (perindopril, indapamid), Roxero (rosuvastatin), Valsacor (valsartan), Emozul (esomeprazol), Zyllt (klopidogrel), Co-Valsacor (valsartan, hidroklorotiazid), Atoris (atorvastatin), Co-Dalnesso (perinopril, amlodipin, indapamid) in Tamloset (telmisartan, amlodipin).

Prodaja izdelkov brez recepta je znašala 2,1 milijona EUR, in je za 13 % preseгла prodajo v enakem lanskem obdobju. Najuspešnejši smo bili s prodajo Bilobila (izvleček ginka), Flebavena (diosmin) ter izdelkov blagovne znamke Herbion. Prodaja

Zahodna Evropa

Prodaja izdelkov v regiji Zahodna Evropa, ki jo kot celoto uvrščamo med Krkine ključne trge, je v prvem polletju 2022 dosegla 168,5 milijona EUR, kar je 6 % več kot v enakem lanskem obdobju. Prodajno vodilni trgi so bili Nemčija, skandinavske države, Francija in Italija. Prodaja prek odvisnih družb je znašala 132 milijonov EUR in je bila 12 % večja kot v enakem lanskem obdobju. S prodajo prek nepovezanih podjetij smo ustvarili 22 % regijske prodaje.

veterinarskih izdelkov je nekoliko zaostala za prodajo v enakem lanskem obdobju.

Na **Slovaškem** smo prodali za 20,8 milijona EUR izdelkov in glede na enako lansko obdobje zabeležili 9-odstotno zmanjšanje prodaje. Po zadnjih razpoložljivih podatkih smo na četrtem mestu med vsemi ponudniki. Največ so k prodaji prispevala zdravila na recept, predvsem Nolpaza (pantoprazol), Co-Prenessa (perindopril, indapamid), Atoris (atorvastatin), Co-Amlessa (perindopril, amlodipin, indapamid), Prenessa (perindopril) in Amlessa (perindopril, amlodipin).

Prodaja izdelkov brez recepta je bila 16 % večja kot v enakem lanskem obdobju. Največ so prispevali Nalgesin S (naproksen), Flebaven (diosmin), Septotele (benzidamin, cetilpiridinijev klorid) in Nolpaza (pantoprazol). Pri veterinarskih izdelkih smo zabeležili 12-odstotno rast prodaje.

V **Litvi** smo prodali za 14,3 milijona EUR izdelkov, kar je 23 % več kot v primerljivem lanskem obdobju. Večino prodaje so prispevala zdravila na recept, ključni so bili Atoris (atorvastatin), Kaptopril Krka (kaptopril), Nolpaza (pantoprazol), Escadra (esomeprazol) in Roswera (rosuvastatin). Prodaja izdelkov brez recepta je bila 142 % večja kot v enakem lanskem obdobju. Vodilna izdelka brez recepta sta bila Nalgesin S (naproksen) in Septabene (benzidamin, cetilpiridinijev klorid). Prodaja veterinarskih izdelkov je zaostala za primerljivo lansko.

V **Latviji** smo s prodajo v vrednosti 9,3 milijona EUR za 21 % presegli prodajo v enakem lanskem obdobju. Največji delež so prispevala zdravila na recept. Prodaja izdelkov brez recepta je za 206 % preseгла prodajo v enakem lanskem obdobju, prodaja veterinarskih izdelkov pa je za lansko zaostala.

V **Estoniji** je bila prodaja v vrednosti 5,1 milijona EUR 9 % večja kot v enakem lanskem obdobju.

Prodaja v vodilni skupini zdravil na recept je bila 6 % večja kot v lanskem prvem polletju in je k skupni prodaji prispevala 86 %. V ospredju so bili izdelki z esomeprazolom, losartanom in kandesartanom. Še naprej ostajamo eden od vodilnih ponudnikov sartanov na zahodnoevropskih trgih. Prodaja veterinarskih izdelkov se je v primerjavi z enakim lanskim obdobjem povečala za 1 % in je predstavljala 11 % regijske prodaje. Prodajno

najuspešnejši so bili izdelki s kombinacijo milbemicina in prazikvantela ter izdelki s fipronilom. Delež prodaje izdelkov brez recepta je znašal 2 % regijske prodaje. Najbolj prodajani so bili izdelki s paracetamolom, izdelki blagovne znamke Septotele in izdelki z diosminom.

V **Nemčiji**, največjem trgu v tej regiji in tretjem največjem Krkinem posamičnem trgu, smo prodali za 47,2 milijona EUR izdelkov, kar je 9 % več kot v enakem lanskem obdobju. Najpomembnejši so bili izdelki za zdravljenje bolezni srca in žilja ter bolezni prebavil in presnove, sledili so izdelki za zdravljenje bolezni osrednjega živčevja. Po količini prodanih izdelkov smo ohranili položaj vodilnega ponudnika sartanov. Najbolj prodajana so bila zdravila s kandesartanom, valsartanom, losartanom, ramiprilom, esomeprazolom in pantoprazolom. Uspešno smo prodajali tudi zdravila z lenalidomidom, sunitinibom in everolimusom, ki se uporabljajo za zdravljenje onkoloških bolezni.

V **Skandinaviji** smo dosegli prodajo v vrednosti 27,2 milijona EUR, kar je 17 % več kot v enakem lanskem obdobju. Vodilni trg je **Švedska**, sledijo **Finska**, **Norveška**, **Danska** in **Islandija**. Rast smo dosegli z zdravili na recept in z izdelki brez recepta. V **Franciji** je prodaja dosegla 17,2 milijona EUR, kar je 20 % manj kot v enakem lanskem obdobju.

Čezmorska tržišča

Na trgih regije Čezmorska tržišča smo prodali za 32,5 milijona EUR izdelkov, kar je 18 % več kot v enakem lanskem obdobju. Glavnino so predstavljala zdravila na recept, ki jih na večini trgov prodajamo pod lastnimi blagovnimi znamkami.

Na trgih **Srednjega vzhoda** se pri poslovanju še naprej srečujemo z izzivi, ki jih prinašajo gospodarske in varnostne razmere na tem območju. Ustvarili smo prodajo v višini 14,8 milijona EUR, kar je 21 % več kot v enakem lanskem obdobju. Ključno je bilo uspešno poslovanje v **Iranu**, največjem trgu v območju, kjer se je prodaja povečala za 20 %. Sledili so **Irak**, kjer smo prodajo glede na enako lansko obdobje podvojili, **Savdska Arabija**, **Združeni arabski emirati**, **Jemen** in **Libanon**.

Na trgih **Daljnjega vzhoda in Afrike** smo s prodajo v vrednosti 9,9 milijona EUR za 19 % zaostali za prodajo v enakem lanskem obdobju. Glavni razlog je bil tretjinski padec prodaje v **Vietnamu**, ki je bil posledica dolgotrajnega zaprtja države zaradi

V **Italiji** se je vrednost prodaje glede na enako lansko obdobje povečala za 0,3 % in dosegla 16,1 milijona EUR. K rasti so prispevala zdravila na recept in izdelki brez recepta.

Na **Portugalskem** smo zabeležili 16-odstotno rast in prodajo v vrednosti 13,6 milijona EUR. Rast smo dosegli v vseh treh skupinah izdelkov.

V **Španiji** smo prodali za 11,9 milijona EUR izdelkov, kar je 1 % več kot v enakem lanskem obdobju.

V državah **Beneluksa** smo zabeležili 29-odstotno rast, prodaja pa je znašala 10,2 milijona EUR. Povečali smo tako prodajo zdravil na recept kot veterinarskih izdelkov.

V **Združenem kraljestvu** je bila prodaja 6 % manjša kot v enakem lanskem obdobju in je znašala 8,0 milijonov EUR. Na **Irskem** smo prodali za 6,2 milijona EUR izdelkov in tako za 4 % preseglji prodajo v enakem lanskem obdobju.

Vrednost prodaje v **Avstriji** je ob 4-odstotnem zmanjšanju dosegla 5,0 milijonov EUR. V **ostalih zahodnoevropskih državah** smo prodali za 6,0 milijonov EUR izdelkov, kar je 36 % več kot v enakem lanskem obdobju.

covida-19. Manjšo prodajo kot v enakem lanskem obdobju smo zabeležili tudi v **Republiki Južni Afriki** in **Sudanu**, pomembno prodajno rast pa smo dosegli v **Gani** in **Maleziji**.

Prodaja na **Kitajskem** je dosegla 6,9 milijona EUR, kar je trikrat več kot v enakem lanskem obdobju. Nadaljujemo uspešno prodajo izdelka Palprostes (izvleček palmeta) prek odvisne družbe TAD Pharma, hkrati pa krepimo prodajo izdelkov prek odvisne družbe Ningbo Krka Menovo, prek katere uspešno prodajamo tudi izdelek s pregabalinom. Januarja smo lansirali izdelek z losartanom, marca izdelek z atorvastatinom, aprila pa izdelek z rosuvastatinom. Junija smo pridobili še registracijo za izdelek z valsartanom.

Najmanjša regijska prodajna pisarna pokriva trge obeh **Amerik**. Predvsem na srednjeameriških trgih smo ustvarili prodajo v vrednosti 0,8 milijona EUR, kar je 13 % več kot v enakem lanskem obdobju.

Prodaja izdelkov in storitev po skupinah

V strukturi prodaje skupine Krka v prvem polletju 2022 so bili z 92,2-odstotnim deležem najpomembnejši izdelki za humano uporabo. Največjo prodajo v skupini Krka so s 83,1-odstotnim deležem predstavljala zdravila na recept, sledili so izdelki brez recepta in veterinarski izdelki.

V primerjavi z enakim lanskim obdobjem se je prodaja zdravil na recept povečala za 3 %, veterinarskih izdelkov za 5 %, izdelkov brez recepta

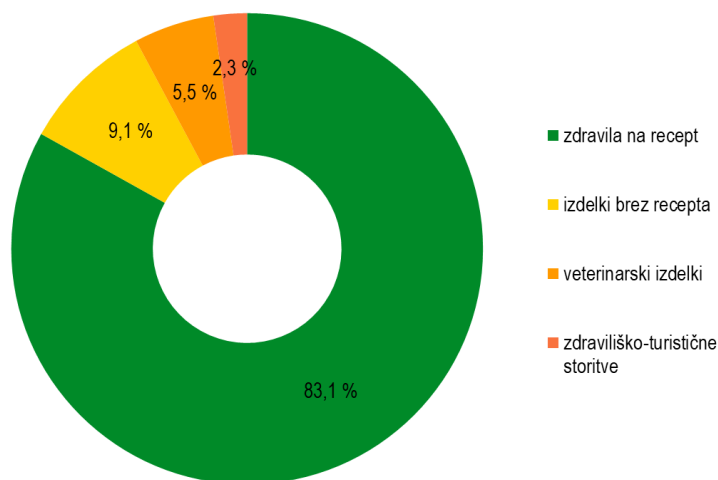
pa za 31 %, ker je bilo v letu 2021 zaradi ukrepov, povezanih s pandemijo covid-19, veliko manj prehladnih obolenj in gripe.

Prodaja zdraviliško-turističnih storitev je k celotni prodaji skupine Krka prispevala 2,3 %. V primerjavi z enakim lanskim obdobjem, na katero je močno vplivala pandemija covid-19, se je povečala za 46 %.

Prodaja izdelkov in storitev po skupinah

v tisoč EUR	Skupina Krka			Družba Krka		
	1-6/2022	1-6/2021	Indeks	1-6/2022	1-6/2021	Indeks
Izdelki za humano uporabo	786.814	748.246	105	659.243	591.327	111
– zdravila na recept	709.172	689.129	103	581.070	540.444	108
– izdelki brez recepta	77.642	59.117	131	78.173	50.883	154
Veterinarski izdelki	47.208	44.960	105	47.301	40.643	116
Zdraviliško-turistične storitve	19.418	13.340	146			
Skupaj	853.440	806.546	106	706.544	631.970	112

Struktura prodaje izdelkov in storitev skupine Krka po skupinah v prvem polletju 2022



Zdravila na recept

V skupini Krka smo prodali za 709,2 milijona EUR zdravil na recept, kar je 3 % več kot v enakem obdobju preteklega leta.

Prodaja je bila večja v regijah Čezmorska tržišča (za 17 %), Zahodna Evropa (za 6 %), Slovenija (za 6 %), Jugovzhodna Evropa (za 4 %) in Srednja Evropa (za 1 %).

Na Krkinih treh največjih trgih je bila prodaja večja v Nemčiji (za 10 %), na enaki ravni na Poljskem, manjša pa v Ruski federaciji (za 2 %).

Na drugih večjih trgih je bila prodaja večja v Skandinaviji (za 16 %), na Češkem (za 15 %), Hrvaškem (za 13 %), v Sloveniji (za 6 %), Italiji in Romuniji (za 1 %).

Izrazito večja prodaja zdravil na recept je bila tudi na Kitajskem, kjer se obseg prodaje znatno povečuje od drugega četrtletja lanskega leta.

Med vodilnih deset zdravil na recept po prodaji se uvrščajo skupine zdravil z valsartanom (Valsacor, Valsacombi*, Vamloset*, Co-Vamloset*, Valarox*),

perindoprilom (Prenessa*, Co-Prenessa*, Amlessa*, Co-Amlessa*, Roxiper*, Roxampex*), losartanom (Lorista*, Lorista H*, Lorista HD*, Tenloris*), pantoprazolom (Nolpaza*), rosuvastatinom (Roswera*, Co-Roswera*), atorvastatinom (Atoris), esomeprazolom (Emanera*), kandesartanom (Karbis*, Karbicombi*, Kandoset*), tramadolom (Doreta*, Tadol*) in enalaprilom (Enap, Enap H, Enap HL, Elnap*). K rasti prodaje so največ prispevale skupine zdravil z losartanom, perindoprilom, valsartanom, rosuvastatinom, pantoprazolom in tramadolom.

V prvem polletju 2022 smo kot povsem nova zdravila v naši ponudbi lansirali zdravila za zdravljenje novotvorb:

- Lenalidomid Krka v Nemčiji, Skandinaviji, Italiji, Sloveniji, Avstriji, na Irskem in Poljskem;
- Sunitinib Krka v Nemčiji, Franciji, Skandinaviji, Beneluksu, Sloveniji, na Madžarskem in Slovaškem;
- Bortezomib Krka v Beneluksu, Skandinaviji in na Irskem.

Izdelki brez recepta

Prodali smo za 77,6 milijona EUR izdelkov brez recepta, kar je 31 % več kot v enakem obdobju lanskega leta. Po sprostitvi ukrepov zaradi pandemije covid-19 se je znatno povečala prodaja sezonskih prehladnih izdelkov.

Prodaja je bila v primerjavi z enakim lanskim obdobjem večja v vseh regijah, in sicer v Srednji Evropi za 60 %, Jugovzhodni Evropi za 38 %, Vzhodni Evropi za 26 %, Zahodni Evropi za 29 %, v regiji Čezmorska tržišča za 41 % in v Sloveniji za 12 %.

Veterinarski izdelki

Prodali smo za 47,2 milijona EUR veterinarskih izdelkov, kar je 5 % več kot v enakem obdobju preteklega leta.

Rast prodaje smo dosegli v regijah Vzhodna Evropa (za 22 %), Srednja Evropa (za 3 %) in Zahodna Evropa (za 1 %).

Med večjimi trgi se je prodaja najbolj povečala na Portugalskem (za 40 %), v Združenem kraljestvu

Novolansirani lenalidomid je znatno prispeval k rasti prodaje.

Več izdelkov smo lansirali na nove trge:

- Xerdoxo (rivaroksaban) na Kosovu, v Moldaviji in Črni gori;
- Roxiper* (perindopril, indapamid, rosuvastatin) v Belorusiji in na Hrvaškem;
- Co-Roswero* (rosuvastatin, ezetimib) v Gruziji, Srbiji in Azerbajdžanu;
- Co-Vamloset* (valsartan, amlodipin, hidroklorotiazid) v Azerbajdžanu ter Bosni in Hercegovini;
- Polaplom* (olmesartan, amlodipin) in Polaplom* HCT (olmesartan, amlodipin, hidroklorotiazid) v Grčiji;
- Telmisto* (telmisartan), Telmisto* H (telmisartan, hidroklorotiazid) in Teldipin* (telmisartan, amlodipin) v Uzbekistanu;
- Doreto* (tramadol, paracetamol) v Litvi;
- Kventiax* (kvetiapin) v Belorusiji;
- Everolimus Krka (everolimus) na Slovaškem, Češkem, Madžarskem, v Avstriji in Franciji.

Prodaja v regiji Vzhodna Evropa predstavlja polovico celotne prodaje izdelkov brez recepta. Velika rast je bila na največjem trgu, v Ruski federaciji za 136 %, izrazita rast pa je bila dosežena tudi na številnih drugih trgih.

V prvem polletju 2022 so bili po prodaji vodilni izdelki blagovnih znamk Septolete*, Nalgesin* (naproksen), Herbion*, Bilobil in Flebaven. K rasti prodaje so največ prispevali Septolete*, Herbion* in Nalgesin* (naproksen).

(za 32 %), na Češkem (za 25 %), v Beneluksu (za 24 %) in Ruski federaciji (za 23 %).

Razlog za uspešno prodajo je predvsem lansiranje nove žvečljive tablete za zatiranje notranjih zajedavcev Milprazon* (milbemicin, prazikvantel) in novega protimikrobnega zdravila Cladaxxa* (amoksicilin, klavulanska kislina). Rast prodaje so dosegli antiparazitiki za ljubiteljske živali, najbolj izdelki blagovnih znamk Milprazon* (milbemicin, prazikvantel) in Selehold* (selamektin).

Zdraviliško-turistične storitve

Terme Krka so v letošnjem prvem polletju ustvarile 19,4 milijona EUR prihodkov iz prodaje, kar je 46 % več kot v enakem lanskem obdobju.

V prvem polletju je bilo ustvarjenih 151.899 nočitev, kar je 41 % več kot v enakem lanskem obdobju.

Največ nočitev (36 %) je bilo v Talasu Strunjan, največja rast nočitev pa je bila v Termah Šmarješke Toplice (53 %). Prevladovali so domači gostje, povečal pa se je delež tujih gostov (9 % vseh nočitev). Med njimi je bilo največ Italijanov, Nizozemcev in Hrvatov.

** Z zvezdico označeni izdelki se na posameznih trgih pojavljajo pod različnimi blagovnimi znamkami.*

Razvoj in raziskave

V letu 2022 načrtujemo pridobitev registracij najmanj za 12 novih izdelkov.

V prvem polletju smo registrirali štiri nove izdelke:

- zdravilo z novo učinkovino dabigatraneteksilat,
- kombinirano zdravilo z argininijevim perindoprilatom in amlodipinom,
- zdravilo z valsartanom za kitajski trg,
- nov izdelek z magnezijem.

Ponudbo smo razširili v vseh regijah ter na novo registrirali ključne in sodobne izdelke s pomembnih indikacijskih področij.

V prvem polletju 2022 smo na različnih trgih pridobili 217 novih registracij, in sicer 139 za zdravila na recept, 12 za izdelke brez recepta in 66 za veterinarske izdelke.

Zdravila na recept

Registrirali smo tri nova zdravila na recept.

Razvili in registrirali smo zdravilo antitrombotik **Dabiksom** v obliki trdih kapsul z učinkovino dabigatraneteksilat. Uporablja se za zdravljenje in preprečevanje aterotrombotičnih in trombemboličnih dogodkov pri odraslih bolnikih z različnimi boleznimi srca in žilja. Zdravilo je vertikalno integrirano, sinteza učinkovine in formulacija sta rezultat lastnega znanja. Učinkovino in končni izdelek proizvajamo v svojih proizvodnih obratih, z lastnim znanjem obvladujemo in povezujemo razvojne in proizvodne procese ter tako zagotavljamo nemoteno oskrbo in zdravljenje s sodobnim antitrombotikom.

Ponudbo zdravil za zdravljenje bolezni srca in žilja smo dopolnili z novim izdelkom na osnovi argininijevega perindoprilata. Skupino izdelkov z novo soljo perindopрила smo prvič registrirali lani, letos pa smo jo dopolnili z novim kombiniranim zdravilom **Neoamlessini/Amlessa/AmlessaNEO/Aramlessa/Tonarssa NEO/Dalnessaneo/Dalnessa AS/Aperneva** (argininijev perindoprilat, amlodipin). Argininijev perindoprilat je Krkina vertikalno integrirana učinkovina. Razvoj in proizvodnja sta rezultat lastnega znanja in potekata v Krkinih zmogljivostih. Dodatne oblike molekule perindopрила nam omogočajo hitro odzivanje na tržne spremembe in s tem dobro dostopnost zdravil s to učinkovino.

Na področju učinkovin smo pridobili nov certifikat ustreznosti monografiji evropske farmakopeje (CEP) za učinkovino losartan.

Posebno pozornost namenjamo uveljavljenim izdelkom, jih vrednotimo, dopolnjujemo in usklajujemo z novimi znanstvenimi dognanji ter z regulatornimi in tržnimi zahtevami, kar nam omogoča neprekinjeno zagotavljanje oskrbe z našimi izdelki na vseh trgih. Letos smo vložili registracijsko dokumentacijo za skoraj 14.000 variacij in prejeli registracijsko potrditev za več kot 15.000 regulatornih variacij, izmed katerih jih več kot polovica dosega še višjo raven kakovosti. To nam omogoča povečanje fleksibilnosti in konkurenčnosti pri zagotavljanju izdelkov na trgu.

Nadaljevali smo z novimi registracijami Krkinih izdelkov na Kitajskem. Z rezultati dodatnih raziskav in bioekvivalenčnih preizkušanj, skladnih z zahtevami kitajskih regulatornih organov, smo registrirali zdravilo z **valsartanom** v obliki filmsko obloženih tablet, ki spada v skupino zdravil za zdravljenje bolezni srca in žilja.

Na dodatnih trgih smo pridobili nove registracije za izdelke iz pomembnih uveljavljenih in perspektivnih skupin, zlasti antidiabetikov, antitrombotikov in zdravil za bolezni srca in žilja.

V Evropski uniji smo pridobili nove registracije za onkološko zdravilo **Imatinib Krka** (imatinib) v obliki filmsko obloženih tablet. Dodatno smo pridobili dovoljenja za promet za antipsihotik **Arisppa** (aripirazol) v obliki tablet in za zdravilo brez recepta za simptomatsko zdravljenje blage do zmerne bolečine **Dekenor** (deksketoprofen) v obliki filmsko obloženih tablet. Končali smo registracijske postopke za **Amlodipin Krka** (amlodipin) v obliki tablet za zdravljenje visokega krvnega tlaka, **Fromilid UNO** (klaritromicin) v obliki tablet s podaljšanim sproščanjem za zdravljenje sistemskih okužb, **Monkasto** (montelukast) v obliki filmsko obloženih tablet za preprečevanje in zdravljenje kronične bronhialne astme in simptomov sezonskega alergijskega rinitisa ter uveljavljeno zdravilo za zdravljenje želodčnih težav **Esozoll**

(esomeprazol) v obliki trdih gastrorezistentnih kapsul.

V vzhodni Evropi so bile pomembne širitve zdravil s ključnih področij, zlasti antitrombotikov, antidiabetikov, zdravil za zdravljenje bolezni srca in žilja, onkoloških zdravil in ostalih iz uveljavljenih terapevtskih skupin. Pridobili smo novo dovoljenje za promet za sodoben antitrombotik **Rivaroxia** (rivaroksaban) v obliki filmsko obloženih tablet.

Ponudbo antidiabetikov smo povečali z registracijo zdravila **Asiglia** (sitagliptin) v obliki filmsko obloženih tablet, kombiniranega zdravila **Asiglia-Met** (sitagliptin, metformin) v obliki filmsko obloženih tablet in **Glipvilo** (vildagliptin) v obliki tablet.

Ponudbo zdravil za zdravljenje bolezni srca in žilja smo dopolnili s kombiniranimi zdravili. Skupino zdravil z rosuvastatinom smo dopolnili z novimi registracijami izdelkov **Roxatenz-amlo** (rosuvastatin, perindopril, amlodipin) v obliki filmsko obloženih tablet in **Roxera plus** (rosuvastatin, ezetimib) v obliki filmsko obloženih tablet. Na vzhodnoevropskih trgih smo registrirali **Teldipin** (telmisartan, amlodipin) v obliki tablet in tako dopolnili skupino zdravil s telmisartanom.

Onkološko ponudbo smo dopolnili z registracijo zdravila **Lenalidomid Krka** (lenalidomid) v obliki trdih kapsul, ki se uporablja za zdravljenje redkih bolnikov z diseminiranim plazmocitomom.

Skupino analgetikov smo razširili z registracijo izdelka **Dexiax** (deksketoprofen) v obliki filmsko obloženih tablet.

Pridobili smo nova dovoljenja za promet za zdravila za zdravljenje bolezni osrednjega živčevja **Pregabio** (pregabalin) v obliki trdih kapsul, **Dulsevio** (duloksetin) v obliki gastrorezistentnih kapsul in **Yasnal** (donepezil) v obliki filmsko obloženih tablet.

Izdelki brez recepta

V prvem polletju smo izdelke brez recepta dopolnili z novim izdelkom in širili registracije ključnih blagovnih znamk na novih trgih.

Ponudbo smo dopolnili z **Magnezijem Krka 400** v obliki zrnca za pripravo napitka. Izdelek je prehransko dopolnilo, ki vsebuje magnezij v obliki citrata in vitamin B₂. Obe učinkovini prispevata k zmanjševanju utrujenosti in izčrpanosti ter normalnemu delovanju živčevja, magnezij v obliki

Ponudbo antibiotikov na vzhodnoevropskih trgih smo dopolnili z registracijo zdravila **Linezolid Krka** (linezolid) v obliki filmsko obloženih tablet in raztopine za infundiranje.

V jugovzhodni Evropi smo povečali ponudbo zdravil z novejšimi učinkovinami iz več pomembnih terapevtskih skupin. Z registracijo izdelkov **Valtricom** (amlodipin, valsartan, hidroklorotiazid), **Roxampex** (perindopril, amlodipin, rosuvastatin) in **Co-Roswera** (rosuvastatin, ezetimib) v obliki filmsko obloženih tablet smo dopolnili skupino kombiniranih zdravil za zdravljenje bolezni srca in žilja.

Pridobili smo dovoljenje za promet za sodobna antitrombotika **Xerdoxo** (rivaroksaban) v obliki filmsko obloženih tablet in **Atixarso** (tikagrelol) v obliki filmsko obloženih tablet.

Dodatno smo registrirali protibolečinsko zdravilo **Apeneta** (tapentadol) v obliki tablet s podaljšanim sproščanjem. Pridobili smo tudi dodatno dovoljenje za promet za onkološko zdravilo **Bortezomib Krka** (bortezomib) v obliki praška za raztopino za injiciranje.

Na čezmorskih trgih smo razširili registracije za kombinirana zdravila **Vasitimib** (ezetimib, simvastatin) in **Tolucombi** (telmisartan, hidroklorotiazid) v obliki tablet. Na novo smo registrirali **Ezoleto** (ezetimib) v obliki tablet, **Emanero** (esomeprazol) v obliki gastrorezistentnih kapsul in **Montelukast TAD** (montelukast) v obliki filmsko obloženih tablet.

Na področju učinkovin smo pridobili nov certifikat ustreznosti monografiji evropske farmakopeje (CEP) za učinkovino losartan, ki ustreza merilom za najvišjo kakovost.

magnezijevega citrata pa tudi k delovanju mišic. Izdelek je brez konzervansov, umetnih barvil, arom in sladil ter ne vsebuje glutena in laktoze.

V državah vzhodne Evrope smo na dodatnih trgih registrirali **Vitamin D3 Krka** (holekalciferol) v obliki tablet in **Pikovit** v obliki sirupa.

V Evropski uniji smo ponudbo razširili z izdelkom **Magnesol 300** v obliki zrnca za pripravo napitka.

V jugovzhodni Evropi smo na nove trge uvedli zeliščni izdelek **Herbion islandski lišaj** v obliki sirupa.

Veterinarski izdelki

V prvem polletju 2022 smo obogatili ponudbo veterinarskih izdelkov ključnih blagovnih znamk in jih uvedli na nove trge.

Ponudbo izdelkov za rejne živali smo povečali z novimi registracijami **Tuloxina** (tulatromicin) v obliki raztopine za injiciranje za zdravljenje okužb dihal pri govedu in prašičih ter vitaminsko-mineralnega tonika **Catobevit** (butafosfan, ciankokobalamin) v obliki raztopine za injiciranje za podporo pri zdravljenju presnovnih obolenj pri govedu, prašičih, konjih in drobnici. Širili smo trge za **Doxatib** (doksiciklin) v obliki praška za pripravo medicirane pitne vode za zdravljenje okužb prašičev in brojlerjev ter **Floron** (florfenikol) v obliki raztopine za injiciranje za zdravljenje okužb dihal pri govedu in prašičih.

Za izdelke za ljubiteljske živali smo pridobili nove registracije na dodatnih trgih. V državah Evropske unije in regije Vzhodna Evropa smo ponudbo zdravil

Vlaganja in naložbe

V prvem polletju 2022 smo v skupini Krka za naložbe namenili 49,5 milijona EUR, od tega 35,0 milijonov EUR v obvladujoči družbi. Vlagali smo predvsem v povečanje in tehnološko posodobitev proizvodnih zmogljivosti, zmogljivosti za potrebe razvoja in zagotavljanja kakovosti ter v svoje proizvodno-distribucijske centre po svetu.

Na naši osrednji lokaciji v Ločni v Novem mestu smo končali opremljanje sodobnega obrata za proizvodnjo trdnih oblik zdravil Notol 2. Vgradili smo več visokoavtomatiziranih in robotiziranih pakirnih linij, zadnji dve sta bili pripravljene za obratovanje junija 2022. S tem je obrat tehnološko popolnoma opremljen. V njem bomo lahko proizvedli 5 milijard tablet in zapakirali 8 milijard tablet na leto. Za naložbo smo porabili 39,2 milijona EUR.

V razvojno-kontrolnih centrih smo končali več naložb v posodobitev razvojno-raziskovalnih in analiznih zmogljivosti. Zanje smo porabili 8,2 milijona EUR.

Za nosno pršilo **Septanazal** (ksilometazolin, deksipantenol) smo pridobili novo registracijo v regiji Čezmorska tržišča.

dopolnili s kombiniranim zdravilom **Cladaxxa** (amoksicilin, klavulanska kislina) v obliki žvečljivih tablet v treh jakostih. Izdelek je namenjen zdravljenju bakterijskih okužb kože, dlesni, dihal, sečil in črevesja pri psih in mačkah.

V Evropski uniji smo dodatno registrirali kombinirano zdravilo **Ataxxa/Damtix/Daclotrix** (imidaklopid, permetrin) v obliki raztopine za kožni nanos v štirih polnitvah. Namenjeno je zdravljenju in preprečevanju invazij z bolhami in klopi pri psih.

V regiji Vzhodna Evropa končali registracijski postopek za **Enroxil** (enrofloksacin) v obliki tablet za zdravljenje okužb pri psih.

V regiji Čezmorska tržišča smo ponudbo dopolnili z izdelkom **Amflee combo** (fipronil, S-metopren) v obliki raztopine za kožni nanos. Uporablja se za zdravljenje in preprečevanje invazij z zunanjimi zajedavci pri psih.

S povečevanjem proizvodnih zmogljivosti se povečujejo tudi potrebe po oskrbi z energenti. Končana je naložba v povečanje zmogljivosti za proizvodnjo komprimiranega zraka in gradnja novih infrastrukturnih vodov za oskrbo proizvodnih objektov z energenti. Za povečanje energetske infrastrukture na proizvodni lokaciji v Novem mestu smo porabili 2,5 milijona EUR.

V obratu Beta v Šentjerneju smo v skladu s standardi ATEX posodobili sisteme in naprave in povečali proizvodne zmogljivosti za pripravo suhega granulata. Za naložbo smo skupaj porabili 2,4 milijona EUR.

V Obratu za proizvodnjo trdnih oblik zdravil (OTO) poteka 26 milijonov EUR vredna naložba v dodatne zmogljivosti za pripravo zmesi in granulacijo pri tabletiranju ter v logistične zmogljivosti. Za ureditev prostorov in nakup tehnološke opreme v letošnjem letu ocenjujemo porabo v višini 17 milijonov EUR.

Marca smo začeli pripravljati dela za gradnjo večnamenskega objekta Paviljon 3 v Novem mestu. V njem bodo prostori za širitev mikrobiološkega laboratorija in dodatni prostori za več organizacijskih enot. V izvedbi so zemeljska dela in globoko temeljenje objekta. Gradnja 6-etažnega objekta je ocenjena na 19,3 milijona EUR.

S preureditvijo v razvojno-kontrolnih centrih 1 in 3 bomo pridobili dodatne prostore za laboratorije, ki so potrebni zaradi novih analiznih tehnik. Z 1,8 milijona EUR vredno naložbo bomo zagotovili varne pogoje tudi za delo z visokoaktivnimi učinkovinami.

Z izgradnjo prizidka v Obratu za proizvodnjo sterilnih izdelkov (OPSI) in vgradnjo nove linije za sterilne solucije bomo podvojili proizvodne zmogljivosti veterinarskih izdelkov in zagotovili dolgoročno proizvodnjo sterilnih izdelkov večjih volumnov skladno z GMP standardi. Vrednost naložbe je ocenjena na 29 milijonov EUR.

V obratu za pripravo praškastih in tekočih izdelkov v Bršljinu bomo z vgradnjo nove polnilne linije podvojili zmogljivosti za polnjenje tub. Vrednost naložbe je ocenjena na 1,8 milijona EUR.

V Ljutomeru bomo povečali proizvodne zmogljivosti za granulacijo in pakiranje, poleg tega bomo v skladu s smernicami dobre proizvodne prakse uredili proizvodne prostore v starem delu obrata. Skupna vrednost naložbe je ocenjena na 16,4 milijona EUR.

V Krškem bomo zgradili nove zmogljivosti za razvoj in proizvodnjo učinkovin. Na podlagi projektne dokumentacije in presoje vplivov na okolje smo že pridobili gradbeno dovoljenje za gradnjo Sinteze 2 in Kemijsko-analitskega centra, potekajo pa postopki za pridobitev okoljevarstvenega dovoljenja. Gradnjo bomo začeli po njegovi pridobitvi. V sklopu projekta je predvidena še gradnja sodobne visokoučinkovite čistilne naprave za celovito čiščenje odpadnih vod ter gradnja manjših tehnoloških in infrastrukturnih objektov, ki so potrebni za proizvodni proces. Naložba je ocenjena na 163 milijonov EUR. Z njo sledimo svoji strategiji vertikalne integracije od razvoja izdelka do njegove proizvodnje.

V proizvodno-distribucijskem centru v Jastrebarskem na Hrvaškem bomo z vgradnjo nove sekundarne pakirne linije za četrtno povečali zmogljivosti za proizvodnjo veterinarskih izdelkov v trdnih farmacevtskih oblikah. Naložba je ocenjena na 1,8 milijona EUR.

V tovarni Krka-Rus na industrijskem območju mesta Istra severozahodno od Moskve se zaključuje naložba v povečanje proizvodnih in laboratorijskih zmogljivosti.

Skupna družba Ningbo Krka Menovo na Kitajskem nadaljuje nabavo proizvodne opreme in opreme za kontrolo kakovosti. V dolgoročno najetih prostorih poteka proizvodnja izdelkov za trge zunaj Kitajske, od januarja 2021 pa tudi prvih izdelkov za kitajski trg.

Zaposleni

V skupini Krka je bilo konec junija 2022 11.618 zaposlenih (1-odstotna rast glede na konec leta 2021), od tega v tujini 5331, kar je 46 % vseh zaposlenih. 51 % zaposlenih v skupini Krka ima najmanj univerzitetno izobrazbo, 203 so doktorji znanosti.

Skupaj z agencijskimi delavci je bilo v skupini Krka 12.576 zaposlenih.

Število in struktura zaposlenih v skupini Krka glede na izobrazbo

	30. 6. 2022		31. 12. 2021	
	Število zaposlenih	Delež (v %)	Število zaposlenih	Delež (v %)
Doktorji znanosti	203	1,7	207	1,8
Magistri znanosti	393	3,4	391	3,4
Univerzitetna izobrazba	5.363	46,2	5.284	45,9
Visokostrokovna izobrazba	1.789	15,4	1.755	15,3
Višješolska izobrazba	312	2,7	307	2,7
Srednješolska izobrazba, V. stopnja	2.588	22,3	2.572	22,3
Drugo	970	8,3	995	8,6
Skupaj	11.618	100,0	11.511	100,0

S štipendiranjem zagotavljamo kontinuiran prihod novih talentiranih sodelavcev. Konec junija smo imeli 85 štipendistov, pretežno s področja farmacije in kemije, štipendije pa podeljujemo tudi izjemnim študentom z drugih za Krko zanimivih področij. Sistem razvoja kadrov in zagotavljanja nasledstev omogoča, da večina ključnih strokovnih in vodstvenih kadrov prihaja iz skupine Krka.

Vlagamo tudi v znanje in razvoj zaposlenih. Doma in v tujini se dodatno izobražujejo na svojih strokovnih področjih ter na področju kakovosti, vodenja, informatike in osebnega razvoja, vključujejo se tudi v tečaje tujih jezikov. Izobraževanje večinoma organiziramo sami, prilagajamo pa ga potrebam

zaposlenih, tehnološkemu procesu, razmeram na trgih in razvojnim potrebam skupine Krka. Nenehno ga posodabljam in uvajamo nove oblike, ki so prilagojene sodobnemu načinu dela.

Ob Krkini podpori je konec junija študiralo 151 zaposlenih, od tega 35 na podiplomski stopnji. Osem jih je študij končalo.

Krka je vključena tudi v sistem nacionalne poklicne kvalifikacije. Od leta 2002 do konca junija 2022 smo zaposlenim v Krki podelili 1827 certifikatov za štiri poklicne kvalifikacije. Konec letošnjega junija je bilo v postopku za pridobitev poklicnih kvalifikacij 187 krkašev.

ZGOŠČENI KONSOLIDIRANI RAČUNOVODSKI IZKAZI SKUPINE KRKA S POJASNILI

Konsolidirani izkaz finančnega položaja skupine Krka

v tisoč EUR	30. 6. 2022	31. 12. 2021	Indeks
Sredstva			
Nepremičnine, naprave in oprema	810.582	774.352	105
Neopredmetena sredstva	102.650	104.301	98
Dana posojila	77.250	40.300	192
Finančne naložbe	111.433	108.883	102
Odložene terjatve za davek	76.471	46.883	163
Druga nekratkoročna sredstva	1.063	1.028	103
Nekratkoročna sredstva skupaj	1.179.449	1.075.747	110
Sredstva, namenjena prodaji	41	41	100
Zaloge	488.534	455.707	107
Sredstva iz pogodb s kupci	948	1.214	78
Terjatve do kupcev	571.024	467.764	122
Druge terjatve	39.553	29.564	134
Dana posojila	265.310	192.360	138
Finančne naložbe	137.757	155.448	89
Denar in denarni ustrezniki	141.044	159.838	88
Kratkoročna sredstva skupaj	1.644.211	1.461.936	112
Sredstva skupaj	2.823.660	2.537.683	111
Kapital			
Osnovni kapital	54.732	54.732	100
Lastne delnice	-117.057	-114.541	102
Rezerve	247.577	145.077	171
Zadržani dobički	2.053.103	1.819.937	113
Kapital, pripisan lastnikom kapitala v obvladujoči družbi, skupaj	2.238.355	1.905.205	117
Neobvladujoči deleži v okviru kapitala	18.256	13.880	132
Kapital skupaj	2.256.611	1.919.085	118
Obveznosti			
Rezervacije	127.724	126.153	101
Odloženi prihodki	6.451	6.875	94
Poslovne obveznosti	10.000	10.000	100
Obveznosti iz najemov	8.316	8.724	95
Odložene obveznosti za davek	10.904	10.922	100
Nekratkoročne obveznosti skupaj	163.395	162.674	100
Poslovne obveznosti	123.189	130.011	95
Obveznosti iz najemov	3.743	3.433	109
Obveznosti za davek od dobička	43.974	7.023	626
Obveznosti iz pogodb s kupci	147.683	124.730	118
Druge kratkoročne obveznosti	85.065	190.727	45
Kratkoročne obveznosti skupaj	403.654	455.924	89
Obveznosti skupaj	567.049	618.598	92
Kapital in obveznosti skupaj	2.823.660	2.537.683	111

Konsolidirani izkaz poslovnega izida skupine Krka

v tisoč EUR	1-6/2022	1-6/2021	Indeks
Prihodki od prodaje	857.443	808.585	106
– prihodki iz pogodb s kupci	855.849	807.037	106
– ostali prihodki od prodaje	1.594	1.548	103
Proizvajalni stroški prodanih proizvodov	-423.756	-347.841	122
Bruto dobiček	433.687	460.744	94
Drugi poslovni prihodki	3.945	6.043	65
Stroški prodajanja	-174.617	-146.757	119
– od tega neto slabitve in odpisi terjatev	8.772	758	1.157
Stroški razvijanja	-81.020	-75.581	107
Stroški splošnih dejavnosti	-42.745	-43.944	97
Dobiček iz poslovanja	139.250	200.505	69
Finančni prihodki	139.698	10.936	1.277
Finančni odhodki	-1.889	-4.190	45
Neto finančni izid	137.809	6.746	2.043
Dobiček pred davkom	277.059	207.251	134
Davek od dobička	-40.908	-29.825	137
Čisti dobiček	236.151	177.426	133
Od tega:			
– lastniki kapitala obvladujoče družbe	235.682	178.034	132
– neobvladujoči deleži	469	-608	
Osnovni dobiček na delnico* (v EUR)	7,58	5,70	133
Popravljeni dobiček na delnico** (v EUR)	7,58	5,70	133

* čisti dobiček/povprečno število izdanih delnic v obdobju brez lastnih delnic

** Vse delnice, ki jih je izdala obvladujoča družba, so navadne imenske delnice, zato je popravljeni dobiček na delnico enak osnovnemu dobičku na delnico.

Konsolidirani izkaz drugega vseobsegajočega donosa skupine Krka

v tisoč EUR	1-6/2022	1-6/2021	Indeks
Čisti dobiček	236.151	177.426	133
Drugi vseobsegajoči donosi v obdobju			
Drugi vseobsegajoči donosi v obdobju, ki bodo v prihodnje pripoznani v izkazu poslovnega izida			
Prevedbena rezerva	100.599	10.043	1.002
Čisti drugi vseobsegajoči donosi v obdobju, ki bodo v prihodnje pripoznani v izkazu poslovnega izida	100.599	10.043	1.002
Drugi vseobsegajoči donosi v obdobju, ki v prihodnje ne bodo pripoznani v izkazu poslovnega izida			
Sprememba poštene vrednosti finančnih sredstev	15	1.357	1
Vpliv odloženih davkov	-4	-258	2
Čisti drugi vseobsegajoči donosi v obdobju, ki v prihodnje ne bodo pripoznani v izkazu poslovnega izida	11	1.099	1
Drugi vseobsegajoči donosi v obdobju skupaj (po davku)	100.610	11.142	903
Vseobsegajoči donosi v obdobju skupaj (po davku)	336.761	188.568	179
Od tega:			
– lastniki kapitala obvladujoče družbe	335.666	188.801	178
– neobvladujoči deleži	1.095	-233	

Konsolidirani izkaz sprememb lastniškega kapitala skupine Krka

v tisoč EUR	Osnovni kapital	Lastne delnice	Rezerve						Zadržani dobiček			Kapital, pripisan lastnikom kapitala v obvladujoči družbi, skupaj	Neobvladujoči deleži v okviru kapitala	Kapital skupaj
			Rezerve za lastne delnice	Kapitalske rezerve	Zakonske rezerve	Statutarne rezerve	Rezerva za pošteno vrednost	Prevedbena rezerva	Druge rezerve iz dobička	Preneseni dobiček	Dobiček v obdobju			
Stanje 1. 1. 2022	54.732	-114.541	114.541	105.897	14.990	30.000	-22.077	-98.274	1.370.902	155.083	293.952	1.905.205	13.880	1.919.085
Vnos čistega dobička	0	0	0	0	0	0	0	0	0	0	235.682	235.682	469	236.151
Drugi vseobsegajoči donosi v obdobju skupaj (po davku)	0	0	0	0	0	0	11	99.973	0	0	0	99.984	626	100.610
Vseobsegajoči donosi v obdobju skupaj (po davku)	0	0	0	0	0	0	11	99.973	0	0	235.682	335.666	1.095	336.761
Transakcije z lastniki, evidentirane v kapitalu														
Prenos dobička preteklih obdobj v preneseni dobiček	0	0	0	0	0	0	0	0	0	293.952	-293.952	0	0	0
Nakup lastnih delnic	0	-2.516	0	0	0	0	0	0	0	0	0	-2.516	0	-2.516
Oblikovanje rezerv za lastne delnice	0	0	2.516	0	0	0	0	0	0	0	-2.516	0	0	0
Vplačila neobvladujočega deleža	0	0	0	0	0	0	0	0	0	0	0	0	3.281	3.281
Transakcije z lastniki, evidentirane v kapitalu skupaj	0	-2.516	2.516	0	0	0	0	0	0	293.952	-296.468	-2.516	3.281	765
Stanje 30. 6. 2022	54.732	-117.057	117.057	105.897	14.990	30.000	-22.066	1.699	1.370.902	449.035	233.166	2.238.355	18.256	2.256.611

v tisoč EUR	Osnovni kapital	Lastne delnice	Rezerve						Zadržani dobiček			Kapital, pripisan lastnikom kapitala v obvladujoči družbi, skupaj	Neobvladujoči deleži v okviru kapitala	Kapital skupaj
			Rezerve za lastne delnice	Kapitalske rezerve	Zakonske rezerve	Statutarne rezerve	Rezerva za pošteno vrednost	Prevedbena rezerva	Druge rezerve iz dobička	Preneseni dobiček	Dobiček v obdobju			
Stanje 1. 1. 2021	54.732	-99.279	99.279	105.897	14.990	30.000	-35.059	-111.512	1.280.090	138.705	265.490	1.743.333	8.479	1.751.812
Vnos čistega dobička	0	0	0	0	0	0	0	0	0	0	178.034	178.034	-608	177.426
Drugi vseobsegajoči donosi v obdobju skupaj (po davku)	0	0	0	0	0	0	1.099	9.668	0	0	0	10.767	375	11.142
Vseobsegajoči donosi v obdobju skupaj (po davku)	0	0	0	0	0	0	1.099	9.668	0	0	178.034	188.801	-233	188.568
Transakcije z lastniki, evidentirane v kapitalu														
Prenos dobička preteklih obdobj v preneseni dobiček	0	0	0	0	0	0	0	0	0	265.490	-265.490	0	0	0
Nakup lastnih delnic	0	-7.298	0	0	0	0	0	0	0	0	0	-7.298	0	-7.298
Oblikovanje rezerv za lastne delnice	0	0	7.298	0	0	0	0	0	0	0	-7.298	0	0	0
Transakcije z lastniki, evidentirane v kapitalu, skupaj	0	-7.298	7.298	0	0	0	0	0	0	265.490	-272.788	-7.298	0	-7.298
Stanje 30. 6. 2021	54.732	-106.577	106.577	105.897	14.990	30.000	-33.960	-101.844	1.280.090	404.195	170.736	1.924.836	8.246	1.933.082

Konsolidirani izkaz denarnih tokov skupine Krka

v tisoč EUR	1–6/2022	1–6/2021
DENARNI TOKOVI PRI POSLOVANJU		
Čisti dobiček	236.151	177.426
Prilagoditve za:	128.645	91.888
– amortizacijo	53.123	54.525
– tečajne razlike	44.745	5.033
– prihodke od naložbenja	–12.379	–1.974
– odhodke od naložbenja	895	3.843
– prihodke od financiranja	–22	–34
– odhodke za obresti in ostale odhodke od financiranja	1.376	670
– davek od dobička	40.907	29.825
Dobiček iz poslovanja pred spremembami čistih kratkoročnih sredstev	364.796	269.314
Sprememba stanja poslovnih terjatev	–111.214	–85.735
Sprememba stanja zalog	–32.827	9.263
Sprememba stanja poslovnih obveznosti	17.208	1.965
Sprememba stanja rezervacij	831	102
Sprememba stanja odloženih prihodkov	–424	–473
Sprememba stanja drugih kratkoročnih obveznosti	–3.387	16.102
Plačani davek od dobička	–31.089	–37.262
Čisti denarni tok iz poslovanja	203.894	173.276
DENARNI TOKOVI PRI NALOŽBENJU		
Prejete obresti	891	255
Prejete dividende	600	646
Prejemki od odtujitve nepremičnin, naprav in opreme	1.136	1.064
Nakup nepremičnin, naprav in opreme	–46.614	–34.632
Pridobitev neopredmetenih sredstev	–1.894	–581
Neto izdatki iz naslova danih nekratkoročnih posojil	–36.918	–7.617
Neto izdatki/prejemki iz naslova danih kratkoročnih posojil	–72.971	15.130
Neto izdatki iz naslova nekratkoročnih finančnih naložb	–29.908	–14
Neto izdatki/prejemki iz naslova kratkoročnih finančnih naložb	–49.707	7.020
Neto prejemki iz naslova izvedenih finančnih instrumentov	8.170	64
Čisti denarni tok iz naložbenja	–227.215	–18.665
DENARNI TOKOVI PRI FINANCIRANJU		
Izdatki za dane obresti	–489	–83
Izdatki iz naslova najemov	–1.855	–1.780
Izdatki za izplačila dividend in drugih deležev v dobičku	–19	–9
Nakup lastnih delnic	–2.516	–7.298
Prejemki od vplačil deležev neobvladujočih lastnikov	3.281	0
Čisti denarni tok iz financiranja	–1.598	–9.170
Čisto zmanjšanje/povečanje denarnih sredstev in njihovih ustreznikov	–24.919	145.441
Denarna sredstva in njihovi ustrezniki na začetku obdobja	159.838	313.568
Učinki sprememb menjalnih tečajev na denarna sredstva in njihove ustreznike	6.125	574
Končno stanje denarnih sredstev in njihovih ustreznikov	141.044	459.583

Poročanje po odsekih skupine Krka

v tisoč EUR	Evropska unija		Jugovzhodna Evropa		Vzhodna Evropa		Ostalo		Izločitve		Skupaj	
	1-6/2022	1-6/2021	1-6/2022	1-6/2021	1-6/2022	1-6/2021	1-6/2022	1-6/2021	1-6/2022	1-6/2021	1-6/2022	1-6/2021
Prihodki od prodaje zunaj skupine	471.643	444.293	49.165	46.905	287.752	276.567	48.883	40.820	0	0	857.443	808.585
– prihodki iz pogodb s kupci	470.217	442.813	49.165	46.905	287.683	276.523	48.784	40.796	0	0	855.849	807.037
– ostali prihodki od prodaje	1.426	1.480	0	0	69	44	99	24	0	0	1.594	1.548
Prodaja znotraj skupine	121.297	96.128	28.573	24.563	214.124	125.800	9.516	2.986	-373.510	-249.477	0	0
Drugi poslovni prihodki	2.909	5.758	38	103	267	182	731	0	0	0	3.945	6.043
Stroški poslovanja	-376.206	-356.057	-31.451	-29.724	-280.482	-197.159	-33.999	-31.183	0	0	-722.138	-614.123
Stroški poslovanja znotraj skupine	-187.649	-166.015	-30.561	-27.010	-222.478	-270.625	-17.090	-8.398	457.778	472.048	0	0
Dobiček iz poslovanja	98.346	93.994	17.752	17.284	7.537	79.590	15.615	9.637	0	0	139.250	200.505
Prihodki od obresti	476	63	2	1	475	75	304	115	0	0	1.257	254
Prihodki od obresti znotraj skupine	161	138	0	-1	-12	2	0	1	-149	-140	0	0
Odhodki za obresti	-902	-100	-6	-6	-74	-53	-2	-2	0	0	-984	-161
Odhodki za obresti znotraj skupine	-119	-139	0	0	0	0	0	0	119	139	0	0
Neto finančni izid	-1.723	300	-26	-94	131.514	5.891	8.044	649	0	0	137.809	6.746
Davek od dobička	-26.169	-16.936	-4.390	-2.435	-7.993	-9.268	-2.356	-1.186	0	0	-40.908	-29.825
Čisti dobiček	70.454	77.358	13.336	14.755	131.058	76.213	21.303	9.100	0	0	236.151	177.426
Amortizacija nepremičnin, naprav in opreme	32.643	36.475	950	1.066	12.939	10.733	1.311	1.267	0	0	47.843	49.541
Amortizacija – pravica do uporabe sredstev	1.353	1.206	54	52	356	277	29	39	0	0	1.792	1.574
Amortizacija neopredmetenih sredstev	2.020	2.131	163	174	1.164	957	141	148	0	0	3.488	3.410
	30. 6. 2022	31. 12. 2021	30. 6. 2022	31. 12. 2021	30. 6. 2022	31. 12. 2021	30. 6. 2022	31. 12. 2021	30. 6. 2022	31. 12. 2021	30. 6. 2022	31. 12. 2021
Sredstva skupaj	2.069.374	1.957.545	60.165	56.344	644.412	484.051	49.709	39.743	0	0	2.823.660	2.537.683
Dobro ime	42.644	42.644	0	0	0	0	0	0	0	0	42.644	42.644
Blagovna znamka	34.482	34.918	0	0	0	0	0	0	0	0	34.482	34.918
Obveznosti skupaj	360.581	405.218	17.189	23.401	148.068	151.208	41.211	38.771	0	0	567.049	618.598

Pojasnila h konsolidiranim računovodskim izkazom skupine Krka

Stroški po naravnih vrstah

722.138 tisoč EUR

v tisoč EUR	1-6/2022	1-6/2021	Indeks
Stroški blaga in materiala	312.154	204.828	152
Stroški storitev	119.951	110.205	109
Stroški dela	230.055	214.156	107
Amortizacija	53.123	54.525	97
Neto odpisi in popravki vrednosti zalog	9.753	6.794	144
Neto oslabitve in odpisi terjatev	8.772	758	1.157
Drugi poslovni odhodki	17.392	16.824	103
Stroški skupaj	751.200	608.090	124
Sprememba vrednosti zalog nedokončane proizvodnje in končnih izdelkov	-29.062	6.033	
Skupaj	722.138	614.123	118

Stroški dela

230.055 tisoč EUR

v tisoč EUR	1-6/2022	1-6/2021	Indeks
Stroški bruto plač in nadomestil	176.796	164.037	108
Stroški prispevkov socialnih zavarovanj	14.470	13.581	107
Stroški prispevkov pokojninskih zavarovanj	23.390	21.213	110
Davek na izplačane plače	356	387	92
Pozaposlitveni in drugi dolgoročni zaslužki	3.617	3.917	92
Drugi stroški dela	11.426	11.021	104
Stroški dela skupaj	230.055	214.156	107

Drugi poslovni odhodki

17.392 tisoč EUR

v tisoč EUR	1-6/2022	1-6/2021	Indeks
Donacije in pomoči za humanitarne in druge namene	647	533	121
Izdatki za varstvo okolja	2.904	2.861	102
Druge dajatve	10.844	11.047	98
Prevrednotovalni poslovni odhodki pri nepremičninah, napravah in opremi ter neopredmetenih sredstvih	667	359	186
Ostali poslovni odhodki	2.330	2.024	115
Drugi poslovni odhodki skupaj	17.392	16.824	103

Med drugimi dajatvami so vključeni različni davki na zdravila in pristojbine za opravljanje promocijskih dejavnosti strokovnih sodelavcev, ki jih skupina Krka plačuje v posameznih državah.

Finančni prihodki in odhodki

v tisoč EUR	1-6/2022	1-6/2021	Indeks
Neto tečajne razlike	127.851	9.460	1.351
Prihodki od obresti	1.257	254	495
Prihodki iz izvedenih finančnih instrumentov	9.495	529	1.795
– realizirani prihodki	8.170	529	1.544
– sprememba poštene vrednosti	1.325	0	
Prihodki iz dividend in drugih deležev v dobičku	600	669	90
Drugi finančni prihodki	495	24	2.063
Finančni prihodki skupaj	139.698	10.936	1.277
Odhodki za obresti	-984	-161	611
– plačane obresti	-823	-15	5.487
– obresti iz najemov	-161	-146	110
Odhodki iz izvedenih finančnih instrumentov	0	-3.512	0
– realizirani odhodki	0	-465	0
– sprememba poštene vrednosti	0	-3.047	0
Drugi finančni odhodki	-905	-517	175
Finančni odhodki skupaj	-1.889	-4.190	45
Neto finančni izid	137.809	6.746	2.043

Davek od dobička

40.908 tisoč EUR

Odmerjeni davek od dobička znaša 66.287 tisoč EUR, kar predstavlja 23,9 % dobička pred davkom. Ob upoštevanju odloženega davka v vrednosti

-25.379 tisoč EUR je davek kot odhodek v izkazu poslovnega izida 40.908 tisoč EUR. Efektivna davčna stopnja znaša 14,8 %.

Nepremičnine, naprave in oprema

810.582 tisoč EUR

v tisoč EUR	30. 6. 2022	31. 12. 2021	Indeks
Zemljišča	40.903	40.645	101
Zgradbe	370.234	359.247	103
Oprema	310.681	313.864	99
Nepremičnine, naprave in oprema v pridobivanju	58.972	44.090	134
Predujmi za nepremičnine, naprave in opremo	18.282	4.743	385
Pravica do uporabe sredstev	11.510	11.763	98
Nepremičnine, naprave in oprema skupaj	810.582	774.352	105

Vrednost nepremičnin, naprav in opreme predstavlja 29 % bilančne vsote skupine. Krkine večje naložbe

so opisane v poslovnem delu poročila v poglavju Vlaganja in naložbe.

Neopredmetena sredstva

102.650 tisoč EUR

v tisoč EUR	30. 6. 2022	31. 12. 2021	Indeks
Dobro ime	42.644	42.644	100
Blagovna znamka	34.482	34.918	99
Premoženjske pravice	21.262	22.806	93
Neopredmetena sredstva v pridobivanju	4.262	3.933	108
Neopredmetena sredstva skupaj	102.650	104.301	98

Dana posojila

342.560 tisoč EUR

v tisoč EUR	30. 6. 2022	31. 12. 2021	Indeks
Nekratkoročno dana posojila	77.250	40.300	192
– posojila, dana drugim	77.250	40.300	192
Kratkoročno dana posojila	265.310	192.360	138
– del nekratkoročnega posojila, ki zapade v prihodnjem letu	1.558	1.826	85
– posojila, dana drugim	263.783	190.585	138
– kratkoročne terjatve za obresti	–31	–51	61
Dana posojila skupaj	342.560	232.660	147

Finančne naložbe

249.190 tisoč EUR

v tisoč EUR	30. 6. 2022	31. 12. 2021	Indeks
Nekratkoročne finančne naložbe	111.433	108.883	102
– finančne naložbe po poštenu vrednosti prek drugega vseobsegajočega donosa	15.882	15.861	100
– finančne naložbe po odplačni vrednosti	95.551	93.022	103
Kratkoročne finančne naložbe, vključno z izvedenimi finančnimi instrumenti	137.757	155.448	89
– finančne naložbe po odplačni vrednosti	134.941	113.987	118
– izvedeni finančni instrumenti	2.816	1.491	189
– druge kratkoročne finančne naložbe po poštenu vrednosti prek poslovnega izida	0	39.970	0
Finančne naložbe skupaj	249.190	264.331	94

Med finančnimi naložbami po poštenu vrednosti prek drugega vseobsegajočega donosa je za 955 tisoč EUR delnic in deležev v Sloveniji ter za 14.927 tisoč EUR delnic in deležev v tujini.

Med finančnimi naložbami po odplačni vrednosti je bilo za 6.853 tisoč EUR naložb v slovenske državne obveznice, za 223.639 tisoč EUR pa naložb v tuje državne obveznice.

Zaloge

488.534 tisoč EUR

v tisoč EUR	30. 6. 2022	31. 12. 2021	Indeks
Material	198.624	188.994	105
Nedokončana proizvodnja	114.114	104.640	109
Končni izdelki	159.093	152.597	104
Trgovsko blago	8.738	7.299	120
Predujmi za zaloge	7.965	2.177	366
Zaloge skupaj	488.534	455.707	107

Terjatve do kupcev in druge terjatve

610.577 tisoč EUR

v tisoč EUR	30. 6. 2022	31. 12. 2021	Indeks
Kratkoročne terjatve do kupcev	571.024	467.764	122
– kratkoročne terjatve do kupcev	572.765	468.589	122
– kratkoročno odloženi prihodki iz pogodb s kupci	–1.741	–825	211
Kratkoročne terjatve do drugih	39.553	29.564	134
Terjatve skupaj	610.577	497.328	123

Denar in denarni ustrezniki

141.044 tisoč EUR

v tisoč EUR	30. 6. 2022	31. 12. 2021	Indeks
Gotovina v blagajni	67	30	223
Denarna sredstva v banki	140.977	159.808	88
Denar in denarni ustrezniki skupaj	141.044	159.838	88

Med denarnimi sredstvi v banki je za 40.000 tisoč EUR bančnih depozitov obvladujoče družbe, vezanih za manj kot 30 dni.

Kapital

2.256.611 tisoč EUR

v tisoč EUR	30. 6. 2022	31. 12. 2021	Indeks
Osnovni kapital	54.732	54.732	100
Lastne delnice	-117.057	-114.541	102
Rezerve	247.577	145.077	171
– rezerve za lastne delnice	117.057	114.541	102
– kapitalne rezerve	105.897	105.897	100
– zakonske rezerve	14.990	14.990	100
– statutarne rezerve	30.000	30.000	100
– rezerva za pošteno vrednost	-22.066	-22.077	100
– prevedbena rezerva	1.699	-98.274	
Zadržani dobički	2.053.103	1.819.937	113
Kapital, pripisan lastnikom kapitala v obvladujoči družbi, skupaj	2.238.355	1.905.205	117
Neobvladujoči deleži v okviru kapitala	18.256	13.880	132
Kapital skupaj	2.256.611	1.919.085	118

Poslovne obveznosti

133.189 tisoč EUR

v tisoč EUR	30. 6. 2022	31. 12. 2021	Indeks
Nekratkoročne poslovne obveznosti	10.000	10.000	100
Kratkoročne poslovne obveznosti	123.189	130.011	95
Obveznosti do dobaviteljev v Sloveniji	56.791	46.767	121
Obveznosti do dobaviteljev zunaj Slovenije	66.398	83.244	80
Poslovne obveznosti skupaj	133.189	140.011	95

Nekratkoročne poslovne obveznosti predstavljajo obveznosti do Evropske komisije. Ta je leta 2014 ugotovila, da naj bi Krka kršila določbo 101. člena Pogodbe o delovanju EU in s tem povzročila izkrivljanje konkurence na trgu perindoprila v EU, zato je Krki naložila kazen v višini 10.000 tisoč EUR. Krka jo je plačala v roku, ki ga je določila Komisija. Ker pa je menila, da s svojim ravnanjem ni kršila pravil konkurenčnega prava, je zoper odločbo vložila tožbo na Splošno sodišče EU,

ki je decembra 2018 odločilo v Krkino korist. Odločba Splošnega sodišča še ni pravomočna. Komisija je zoper njo v pritožbenem roku vložila pritožbo, o kateri bo odločalo Evropsko sodišče. Komisija je sicer Krki v začetku leta 2019 vrnila plačano kazen v višini 10.000 tisoč EUR, vendar je Krka v skladu s strokovno pravno oceno prihodke iz tega naslova odložila. Za omenjeni znesek je oblikovala nekratkoročne obveznosti.

Rezervacije

127.724 tisoč EUR

v tisoč EUR	30. 6. 2022	31. 12. 2021	Indeks
Rezervacije za tožbe	577	577	100
Obveznosti za pozaposlitvene zasluge zaposlenih	105.433	104.429	101
Obveznosti za druge dolgoročne zasluge	20.295	19.854	102
Ostale rezervacije	1.419	1.293	110
Rezervacije skupaj	127.724	126.153	101

Odloženi prihodki

6.451 tisoč EUR

v tisoč EUR	30. 6. 2022	31. 12. 2021	Indeks
Sredstva, prejeta iz Evropskega sklada za regionalni razvoj in iz proračuna Republike Slovenije za projekt Proizvodnja farmacevtskih izdelkov v novi tovarni Notol 2	950	1.058	90
Sredstva, prejeta iz proračuna za zdravilišči Dolenjske Toplice in Šmarješke Toplice ter za Golf Grad Otočec	3.276	3.320	99
Sredstva, prejeta iz Evropskega sklada za regionalni razvoj (Farma GRS)	2.121	2.376	89
Nepovratna finančna pomoč za nakup vozil na električni pogon	3	3	100
Brezplačno pridobljene nepremičnine, naprave in oprema	6	12	50
Emisijski kuponi	0	10	0
Nepovratna finančna pomoč za nakup stavbnega pohištva	92	93	99
Nepovratna finančna pomoč za nakup ostale opreme	3	3	100
Odloženi prihodki skupaj	6.451	6.875	94

Kratkoročne obveznosti iz pogodb s kupci

147.683 tisoč EUR

v tisoč EUR	30. 6. 2022	31. 12. 2021	Indeks
Obveznost povračila	139.905	116.965	120
– bonusi in količinski popusti	138.797	114.795	121
– pravica do vračila	1.108	2.170	51
Obveznost iz pogodb	7.778	7.765	100
– obveznosti iz pogodb – razmejeni prihodki	1.140	1.101	104
– obveznosti iz pogodb – predujmi drugih kupcev	6.638	6.664	100
Kratkoročne obveznosti iz pogodb s kupci skupaj	147.683	124.730	118

Druge kratkoročne obveznosti

85.065 tisoč EUR

v tisoč EUR	30. 6. 2022	31. 12. 2021	Indeks
Obveznosti do zaposlenih – bruto plače, drugi prejemki in dajatve	73.898	67.978	109
Obveznosti iz začasne prodaje (repo posel)	0	102.234	0
Drugo	11.167	20.515	54
Druge kratkoročne obveznosti skupaj	85.065	190.727	45

Pogojne obveznosti

18.548 tisoč EUR

v tisoč EUR	30. 6. 2022	31. 12. 2021	Indeks
Dane garancije	17.540	16.019	109
Drugo	1.008	976	103
Pogojne obveznosti skupaj	18.548	16.995	109

Poštena vrednost

v tisoč EUR	30. 6. 2022		31. 12. 2021	
	Knjigovodska vrednost	Poštena vrednost	Knjigovodska vrednost	Poštena vrednost
Nekratkoročna finančna sredstva				
Dana posojila	77.250	77.250	40.300	40.300
Finančne naložbe po poštenu vrednosti prek drugega vseobsegajoče donosa	15.882	15.882	15.861	15.861
Finančne naložbe po odplačni vrednosti	95.551	92.012	93.022	92.570
Kratkoročna finančna sredstva				
Dana posojila	265.310	265.310	192.360	192.360
Finančne naložbe prek poslovnega izida	0	0	39.970	39.970
Finančne naložbe po odplačni vrednosti	134.941	133.345	113.987	113.912
Izvedeni finančni instrumenti	2.816	2.816	1.491	1.491
Terjatve do kupcev	571.024	571.024	467.764	467.764
Denar in denarni ustrezniki	141.044	141.044	159.838	159.838
Nekratkoročne finančne obveznosti				
Poslovne obveznosti	-10.000	-10.000	-10.000	-10.000
Obveznosti iz najemov	-8.316	-8.316	-8.724	-8.724
Kratkoročne finančne obveznosti				
Obveznosti iz najemov	-3.743	-3.743	-3.433	-3.433
Obveznosti do dobaviteljev brez predujmov	-123.189	-123.189	-130.011	-130.011
Obveznosti iz pogodb s kupci brez predujmov	-138.797	-138.797	-114.795	-114.795
Obveznosti iz začasne prodaje (repo posel)	0	0	-102.234	-102.234
Ostale obveznosti brez obveznosti do države in zaposlenih ter predujmov	-8.122	-8.122	-4.241	-4.241
Skupaj	1.011.651	1.006.516	751.155	750.628

Sredstva in obveznosti glede na izračun njihove poštene vrednosti uvrščamo v tri ravni:

- 1. raven – sredstva po tržni ceni;
- 2. raven – sredstva, ki se ne uvrščajo v 1. raven, njihova vrednost pa je določena neposredno ali posredno na podlagi primerljivih tržnih podatkov;
- 3. raven – sredstva, katerih vrednosti ni mogoče pridobiti iz tržnih podatkov.

Poštena vrednost sredstev

v tisoč EUR	30. 6. 2022				31. 12. 2021			
	1. raven	2. raven	3. raven	Skupaj	1. raven	2. raven	3. raven	Skupaj
Sredstva, merjena po poštenu vrednosti								
Finančne naložbe po poštenu vrednosti prek drugega vseobsegajočega donosa	14.495	0	1.387	15.882	14.474	0	1.387	15.861
Finančne naložbe prek poslovnega izida	0	0	0	0	39.970	0	0	39.970
Izvedeni finančni instrumenti	0	0	2.816	2.816	0	0	1.491	1.491
Sredstva, merjena po poštenu vrednosti, skupaj	14.495	0	4.203	18.698	54.444	0	2.878	57.322
Sredstva, za katera je poštena vrednost razkrita								
Dana posojila	0	0	342.560	342.560	0	0	232.660	232.660
Terjatve do kupcev	0	0	571.024	571.024	0	0	467.764	467.764
Finančne naložbe po odplačni vrednosti	225.357	0	0	225.357	206.482	0	0	206.482
Denar in denarni ustrezniki	0	0	141.044	141.044	0	0	159.838	159.838
Sredstva, za katera je poštena vrednost razkrita, skupaj	225.357	0	1.054.628	1.279.985	206.482	0	860.262	1.066.744
Skupaj	239.852	0	1.058.831	1.298.683	260.926	0	863.140	1.124.066

Poštena vrednost obveznosti

v tisoč EUR	30. 6. 2022				31. 12. 2021			
	1. raven	2. raven	3. raven	Skupaj	1. raven	2. raven	3. raven	Skupaj
Obveznosti, za katere je poštena vrednost razkrita								
Poslovne obveznosti	0	0	10.000	10.000	0	0	10.000	10.000
Obveznosti iz najemov	0	0	12.059	12.059	0	0	12.157	12.157
Obveznosti do dobaviteljev brez predujmov	0	0	123.189	123.189	0	0	130.011	130.011
Obveznosti iz pogodb s kupci brez predujmov	0	0	138.797	138.797	0	0	114.795	114.795
Obveznosti iz začasne prodaje (repo posel)	0	0	0	0	0	0	102.234	102.234
Ostale obveznosti brez obveznosti do države in zaposlenih ter predujmov	0	0	8.122	8.122	0	0	4.241	4.241
Obveznosti, za katere je poštena vrednost razkrita, skupaj	0	0	292.167	292.167	0	0	373.438	373.438
Skupaj	0	0	292.167	292.167	0	0	373.438	373.438

ZGOŠČENI RAČUNOVODSKI IZKAZI KRKE, D. D., NOVO MESTO S POJASNILI

Izkaz finančnega položaja Krke, d. d., Novo mesto

v tisoč EUR	30. 6. 2022	31. 12. 2021	Indeks
Sredstva			
Nepremičnine, naprave in oprema	562.780	570.086	99
Neopredmetena sredstva	24.265	25.628	95
Naložbe v odvisne družbe	351.471	346.444	101
Dana posojila	59.248	31.010	191
Finančne naložbe	111.432	108.882	102
Odložene terjatve za davek	12.544	12.742	98
Druga nekratkoročna sredstva	643	627	103
Nekratkoročna sredstva skupaj	1.122.383	1.095.419	102
Sredstva, namenjena prodaji	41	41	100
Zaloge	409.970	394.323	104
Sredstva iz pogodb s kupci	0	300	0
Terjatve do kupcev	611.151	424.588	144
Druge terjatve	15.983	17.381	92
Dana posojila	271.136	195.459	139
Finančne naložbe	137.757	155.448	89
Denar in denarni ustrezniki	110.784	144.981	76
Kratkoročna sredstva skupaj	1.556.822	1.332.521	117
Sredstva skupaj	2.679.205	2.427.940	110
Kapital			
Osnovni kapital	54.732	54.732	100
Lastne delnice	-117.057	-114.541	102
Rezerve	248.957	246.424	101
Zadržani dobički	2.004.537	1.689.527	119
Kapital skupaj	2.191.169	1.876.142	117
Obveznosti			
Rezervacije	115.331	113.136	102
Odloženi prihodki	3.171	3.546	89
Poslovne obveznosti	10.000	10.000	100
Obveznosti iz najemov	2.014	2.101	96
Nekratkoročne obveznosti skupaj	130.516	128.783	101
Poslovne obveznosti	182.158	178.143	102
Prejeta posojila	59.077	55.092	107
Obveznosti iz najemov	922	987	93
Obveznosti za davek od dobička	42.861	4.611	930
Obveznosti iz pogodb s kupci	17.144	19.477	88
Druge kratkoročne obveznosti	55.358	164.705	34
Kratkoročne obveznosti skupaj	357.520	423.015	85
Obveznosti skupaj	488.036	551.798	88
Kapital in obveznosti skupaj	2.679.205	2.427.940	110

Izkaz poslovnega izida Krke, d. d., Novo mesto

v tisoč EUR	1-6/2022	1-6/2021	Indeks
Prihodki od prodaje	846.874	711.771	119
– prihodki iz pogodb s kupci	843.316	707.102	119
– ostali prihodki od prodaje	3.558	4.669	76
Proizvajalni stroški prodanih proizvodov	-337.216	-308.237	109
Bruto dobiček	509.658	403.534	126
Drugi poslovni prihodki	1.967	2.334	84
Stroški prodajanja	-152.152	-127.079	120
– od tega neto slabitve in odpisi terjatev	8.660	-122	
Stroški razvijanja	-81.472	-73.675	111
Stroški splošnih dejavnosti	-36.224	-39.134	93
Dobiček iz poslovanja	241.777	165.980	146
Finančni prihodki	137.781	16.408	840
Finančni odhodki	-1.866	-4.274	44
Neto finančni izid	135.915	12.134	1.120
Dobiček pred davkom	377.692	178.114	212
Davek od dobička	-60.166	-23.528	256
Čisti dobiček	317.526	154.586	205
Osnovni dobiček na delnico* (v EUR)	10,21	4,95	206
Popravljeni dobiček na delnico** (v EUR)	10,21	4,95	206

* čisti dobiček/povprečno število izdanih delnic v obdobju brez lastnih delnic

** Vse delnice, ki jih je izdala družba, so navadne imenske delnice, zato je popravljeni dobiček na delnico enak osnovnemu dobičku na delnico.

Izkaz drugega vseobsegajočega donosa Krke, d. d., Novo mesto

v tisoč EUR	1-6/2022	1-6/2021	Indeks
Čisti dobiček	317.526	154.586	205
Drugi vseobsegajoči donosi v obdobju			
Drugi vseobsegajoči donosi v obdobju, ki v prihodnje ne bodo pripoznani v izkazu poslovnega izida			
Sprememba poštene vrednosti finančnih sredstev	21	1.357	2
Vpliv odloženih davkov	-4	-258	2
Čisti drugi vseobsegajoči donosi v obdobju, ki v prihodnje ne bodo pripoznani v izkazu poslovnega izida	17	1.099	2
Drugi vseobsegajoči donosi v obdobju skupaj (po davku)	17	1.099	2
Vseobsegajoči donosi v obdobju skupaj (po davku)	317.543	155.685	204

Izkaz sprememb lastniškega kapitala Krke, d. d., Novo mesto

v tisoč EUR	Osnovni kapital	Lastne delnice	Rezerve					Zadržani dobiček			Kapital skupaj
			Rezerve za lastne delnice	Kapitalske rezerve	Zakonske rezerve	Statutarne rezerve	Rezerva za pošteno vrednost	Druge rezerve iz dobička	Preneseni dobiček	Dobiček v obdobju	
Stanje 1. 1. 2022	54.732	-114.541	114.541	105.897	14.990	30.000	-19.004	1.370.902	88.671	229.954	1.876.142
Vnos čistega dobička	0	0	0	0	0	0	0	0	0	317.526	317.526
Drugi vseobsegajoči donosi v obdobju skupaj (po davku)	0	0	0	0	0	0	17	0	0	0	17
Vseobsegajoči donosi v obdobju skupaj (po davku)	0	0	0	0	0	0	17	0	0	317.526	317.543
Transakcije z lastniki, evidentirane v kapitalu											
Prenos dobička preteklega leta v preneseni dobiček	0	0	0	0	0	0	0	0	229.954	-229.954	0
Nakup lastnih delnic	0	-2.516	0	0	0	0	0	0	0	0	-2.516
Oblikovanje rezerv za lastne delnice	0	0	2.516	0	0	0	0	0	0	-2.516	0
Transakcije z lastniki, evidentirane v kapitalu, skupaj	0	-2.516	2.516	0	0	0	0	0	229.954	-232.470	-2.516
Stanje 30. 6. 2022	54.732	-117.057	117.057	105.897	14.990	30.000	-18.987	1.370.902	318.625	315.010	2.191.169

v tisoč EUR	Osnovni kapital	Lastne delnice	Rezerve					Zadržani dobiček			Kapital skupaj
			Rezerve za lastne delnice	Kapitalske rezerve	Zakonske rezerve	Statutarne rezerve	Rezerva za pošteno vrednost	Druge rezerve iz dobička	Preneseni dobiček	Dobiček v obdobju	
Stanje 1. 1. 2021	54.732	-99.279	99.279	105.897	14.990	30.000	-31.379	1.280.090	102.773	234.747	1.791.850
Vnos čistega dobička	0	0	0	0	0	0	0	0	0	154.586	154.586
Drugi vseobsegajoči donosi v obdobju skupaj (po davku)	0	0	0	0	0	0	1.099	0	0	0	1.099
Vseobsegajoči donosi v obdobju skupaj (po davku)	0	0	0	0	0	0	1.099	0	0	154.586	155.685
Transakcije z lastniki, evidentirane v kapitalu											
Prenos dobička preteklih obdobj v preneseni dobiček	0	0	0	0	0	0	0	0	234.747	-234.747	0
Nakup lastnih delnic	0	-7.298	0	0	0	0	0	0	0	0	-7.298
Oblikovanje rezerv za lastne delnice	0	0	7.298	0	0	0	0	0	0	-7.298	0
Transakcije z lastniki, evidentirane v kapitalu, skupaj	0	-7.298	7.298	0	0	0	0	0	234.747	-242.045	-7.298
Stanje 30. 6. 2021	54.732	-106.577	106.577	105.897	14.990	30.000	-30.280	1.280.090	337.520	147.288	1.940.237

Izkaz denarnih tokov Krke, d. d., Novo mesto

v tisoč EUR	1-6/2022	1-6/2021
DENARNI TOKOVI PRI POSLOVANJU		
Čisti dobiček	317.526	154.586
Prilagoditve za:	79.967	63.182
– amortizacijo	40.953	42.670
– tečajne razlike	-12.115	-559
– prihodke od naložbenja	-11.262	-6.982
– odhodke od naložbenja	872	3.763
– prihodke od financiranja	0	1
– odhodke za obresti in ostale odhodke od financiranja	1.353	761
– davek od dobička	60.166	23.528
Dobiček iz poslovanja pred spremembami čistih kratkoročnih sredstev	397.493	217.768
Sprememba stanja poslovnih terjatev	-184.863	-49.028
Sprememba stanja zalog	-15.647	5.994
Sprememba stanja poslovnih obveznosti	3.874	6.655
Sprememba stanja rezervacij	1.462	1.361
Sprememba stanja odloženih prihodkov	-375	-433
Sprememba stanja drugih kratkoročnih obveznosti	-7.096	-1.238
Plačani davek od dobička	-21.721	-29.901
Čisti denarni tok iz poslovanja	173.127	151.178
DENARNI TOKOVI PRI NALOŽBENJU		
Prejete obresti	225	198
Prejete dividende	600	646
Prejeti dobički	0	5.419
Prejemki od odtujitve nepremičnin, naprav in opreme	652	810
Nakup nepremičnin, naprav in opreme	-33.284	-27.238
Pridobitev neopredmetenih sredstev	-1.784	-383
Nakup odvisnih družb in deleža manjšinskih lastnikov brez pridobljenih finančnih sredstev	-5.028	-25
Vračila naknadnih vplačil v odvisne družbe	0	992
Neto izdatki iz naslova danih nekratkoročnih posojil	-29.274	-694
Neto izdatki/prejemki iz naslova danih kratkoročnih posojil	-74.629	15.158
Neto izdatki/prejemki iz naslova nekratkoročnih finančnih naložb	-29.890	1
Neto izdatki iz naslova kratkoročnih finančnih naložb	-49.707	0
Neto prejemki iz naslova izvedenih finančnih instrumentov	8.170	64
Čisti denarni tok iz naložbenja	-213.949	-5.052
DENARNI TOKOVI PRI FINANCIRANJU		
Izdatki za dane obresti	-575	-275
Neto prejemki iz naslova prejetih kratkoročnih posojil	3.891	1.066
Izdatki iz naslova najemov	-563	-464
Izdatki za izplačila dividend in drugih deležev v dobičku	-19	-9
Nakup lastnih delnic	-2.516	-7.298
Čisti denarni tok iz financiranja	218	-6.980
Čisto zmanjšanje/povečanje denarnih sredstev in njihovih ustreznikov	-40.604	139.146
Denarna sredstva in njihovi ustrezniki na začetku obdobja	144.981	296.398
Učinki sprememb menjalnih tečajev na denarna sredstva in njihove ustreznike	6.407	561
Končno stanje denarnih sredstev in njihovih ustreznikov	110.784	436.105

Poročanje po odsekih Krke, d. d., Novo mesto

v tisoč EUR	Evropska unija		Jugovzhodna Evropa		Vzhodna Evropa		Ostalo		Skupaj	
	1-6/2022	1-6/2021	1-6/2022	1-6/2021	1-6/2022	1-6/2021	1-6/2022	1-6/2021	1-6/2022	1-6/2021
Prihodki od prodaje	434.668	399.295	48.170	43.519	322.433	232.157	41.603	36.800	846.874	711.771
– prihodki iz pogodb s kupci	431.227	394.661	48.170	43.519	322.415	232.146	41.504	36.776	843.316	707.102
– ostali prihodki od prodaje	3.441	4.634	0	0	18	11	99	24	3.558	4.669
Drugi poslovni prihodki	1.967	2.334	0	0	0	0	0	0	1.967	2.334
Stroški poslovanja	-341.537	-321.806	-30.575	-28.518	-201.421	-169.566	-33.531	-28.235	-607.064	-548.125
Dobiček iz poslovanja	95.098	79.823	17.595	15.001	121.012	62.591	8.072	8.565	241.777	165.980
Prihodki od obresti	593	193	0	0	0	0	0	0	593	193
Odhodki za obresti	-996	-164	-2	-1	-9	-5	-1	-2	-1.008	-172
Neto finančni izid	-1.210	5.882	-43	-28	129.483	5.748	7.685	532	135.915	12.134
Davek od dobička	-23.665	-11.315	-4.379	-2.126	-30.114	-8.873	-2.008	-1.214	-60.166	-23.528
Čisti dobiček	70.223	74.390	13.173	12.847	220.381	59.466	13.749	7.883	317.526	154.586
Naložbe	34.986	22.503	0	0	0	0	0	0	34.986	22.503
Amortizacija nepremičnin, naprav in opreme	26.702	30.278	788	913	9.263	7.339	860	896	37.613	39.426
Amortizacija – pravica do uporabe sredstev	376	343	11	10	132	86	12	10	531	449
Amortizacija neopredmetenih sredstev	1.442	1.568	160	171	1.069	912	138	144	2.809	2.795
	30. 6. 2022	31. 12. 2021	30. 6. 2022	31. 12. 2021	30. 6. 2022	31. 12. 2021	30. 6. 2022	31. 12. 2021	30. 6. 2022	31. 12. 2021
Sredstva skupaj	1.897.255	1.836.904	56.997	53.117	663.051	485.242	61.902	52.677	2.679.205	2.427.940
Obveznosti skupaj	318.522	372.823	16.100	22.299	120.132	125.083	33.282	31.593	488.036	551.798

Pojasnila k računovodskim izkazom Krke, d. d., Novo mesto

Stroški po naravnih vrstah

607.064 tisoč EUR

v tisoč EUR	1-6/2022	1-6/2021	Indeks
Stroški blaga in materiala	236.887	191.592	124
Stroški storitev	162.243	147.130	110
Stroški dela	156.259	147.704	106
Amortizacija	40.953	42.670	96
Neto odpisi in popravki vrednosti zalog	5.498	4.343	127
Neto oslabitve in odpisi terjatev	8.660	-122	
Drugi poslovni odhodki	12.792	11.936	107
Stroški skupaj	623.292	545.253	114
Sprememba vrednosti zalog nedokončane proizvodnje in končnih izdelkov	-16.228	2.872	
Skupaj	607.064	548.125	111

Stroški dela

156.259 tisoč EUR

v tisoč EUR	1-6/2022	1-6/2021	Indeks
Stroški bruto plač in nadomestil	120.037	113.012	106
Stroški prispevkov socialnih zavarovanj	9.544	9.129	105
Stroški prispevkov pokojninskih zavarovanj	14.808	13.645	109
Pozaposlitveni in drugi dolgoročni zaslužki	3.306	3.629	91
Drugi stroški dela	8.564	8.289	103
Stroški dela skupaj	156.259	147.704	106

Drugi poslovni odhodki

12.792 tisoč EUR

v tisoč EUR	1-6/2022	1-6/2021	Indeks
Donacije in pomoči za humanitarne in druge namene	558	496	113
Izdatki za varstvo okolja	2.175	2.080	105
Druge dajatve	7.937	7.564	105
Prevrednotovalni poslovni odhodki pri nepremičninah, napravah in opremi ter neopredmetenih sredstvih	645	280	230
Ostali poslovni odhodki	1.477	1.516	97
Drugi poslovni odhodki skupaj	12.792	11.936	107

Med drugimi dajatvami so vključeni različni davki na zdravila in pristojbine za opravljanje promocijskih dejavnosti strokovnih sodelavcev, ki jih družba Krka plačuje v posameznih državah.

Finančni prihodki in odhodki

v tisoč EUR	1-6/2022	1-6/2021	Indeks
Neto tečajne razlike	126.621	9.633	1.314
Prihodki od obresti	593	193	307
Prihodki iz izvedenih finančnih instrumentov	9.495	529	1.795
– realizirani prihodki	8.170	529	1.544
– sprememba poštene vrednosti	1.325	0	
Prihodki iz dividend in drugih deležev v dobičku	600	6.053	10
– dividende	600	669	90
– dobički odvisnih družb v skupini	0	5.384	0
Drugi finančni prihodki	472	0	
Finančni prihodki skupaj	137.781	16.408	840
Odhodki za obresti	-1.008	-172	586
– plačane obresti	-982	-148	664
– obresti iz najemov	-26	-24	108
Odhodki iz izvedenih finančnih instrumentov	0	-3.512	0
– realizirani odhodki	0	-465	0
– sprememba poštene vrednosti	0	-3.047	0
Drugi finančni odhodki	-858	-590	145
Finančni odhodki skupaj	-1.866	-4.274	44
Neto finančni izid	135.915	12.134	1.120

Davek od dobička

60.166 tisoč EUR

Odmerjeni davek od dobička znaša 59.972 tisoč EUR, kar predstavlja 15,9 % dobička pred davkom. Ob upoštevanju odloženega davka

v vrednosti 194 tisoč EUR znaša davek kot odhodek v izkazu poslovnega izida 60.166 tisoč EUR. Efektivna davčna stopnja je znašala 15,9 %.

Nepremičnine, naprave in oprema

562.780 tisoč EUR

v tisoč EUR	30. 6. 2022	31. 12. 2021	Indeks
Zemljišča	28.010	28.065	100
Zgradbe	242.871	248.553	98
Oprema	245.913	255.802	96
Nepremičnine, naprave in oprema v pridobivanju	32.600	32.960	99
Predujmi za nepremičnine, naprave in opremo	10.555	1.661	635
Pravica do uporabe sredstev	2.831	3.045	93
Nepremičnine, naprave in oprema skupaj	562.780	570.086	99

Vrednost nepremičnin, naprav in opreme predstavlja 21 % bilančne vsote družbe. Krkine večje naložbe so

opisane v poslovnem delu poročila v poglavju Vlaganja in naložbe.

Neopredmetena sredstva

24.265 tisoč EUR

v tisoč EUR	30. 6. 2022	31. 12. 2021	Indeks
Premoženjske pravice	20.048	21.699	92
Neopredmetena sredstva v pridobivanju	4.217	3.929	107
Neopredmetena sredstva skupaj	24.265	25.628	95

Neopredmetena sredstva vključujejo registracijsko dokumentacijo za nova zdravila in programsko opremo.

Dana posojila

330.384 tisoč EUR

v tisoč EUR	30. 6. 2022	31. 12. 2021	Indeks
Nekratkoročno dana posojila	59.248	31.010	191
– posojila, dana odvisnim družbam	16.850	18.850	89
– posojila, dana drugim	42.398	12.160	349
Kratkoročno dana posojila	271.136	195.459	139
– del nekratkoročnega posojila, ki zapade v prihodnjem letu	5.198	4.163	125
– posojila, dana odvisnim družbam	2.973	1.055	282
– posojila, dana drugim	262.988	190.287	138
– kratkoročne terjatve za obresti	–23	–46	50
Dana posojila skupaj	330.384	226.469	146

Finančne naložbe

249.189 tisoč EUR

v tisoč EUR	30. 6. 2022	31. 12. 2021	Indeks
Nekratkoročne finančne naložbe	111.432	108.882	102
– finančne naložbe po pošteni vrednosti prek drugega vseobsegajočega donosa	15.881	15.860	100
– finančne naložbe po odplačni vrednosti	95.551	93.022	103
Kratkoročne finančne naložbe, vključno z izvedenimi finančnimi instrumenti	137.757	155.448	89
– finančne naložbe po odplačni vrednosti	134.941	113.987	118
– izvedeni finančni instrumenti	2.816	1.491	189
– druge kratkoročne finančne naložbe po pošteni vrednosti prek poslovnega izida	0	39.970	0
Finančne naložbe skupaj	249.189	264.330	94

Med finančnimi sredstvi po pošteni vrednosti prek drugega vseobsegajočega donosa je za 954 tisoč EUR delnic in deležev v Sloveniji ter za 14.927 tisoč EUR delnic in deležev v tujini.

Med finančnimi naložbami po odplačni vrednosti je bilo za 6.853 tisoč EUR naložb v slovenske državne obveznice, za 223.639 tisoč EUR pa naložb v tuje državne obveznice.

Zaloge

409.970 tisoč EUR

v tisoč EUR	30. 6. 2022	31. 12. 2021	Indeks
Material	180.946	183.593	99
Nedokončana proizvodnja	100.625	89.744	112
Končni izdelki	108.770	108.124	101
Trgovsko blago	11.990	10.773	111
Predujmi za zaloge	7.639	2.089	366
Zaloge skupaj	409.970	394.323	104

Terjatve do kupcev in druge terjatve

627.134 tisoč EUR

v tisoč EUR	30. 6. 2022	31. 12. 2021	Indeks
Kratkoročne terjatve do kupcev	611.151	424.588	144
– kratkoročne terjatve do odvisnih družb	434.623	234.064	186
– kratkoročne terjatve do kupcev zunaj skupine Krka	186.551	191.294	98
– kratkoročno odloženi prihodki iz pogodb s kupci	-10.023	-770	1.302
Kratkoročne terjatve iz naslova dividend	99	99	100
Kratkoročne terjatve do drugih	15.884	17.282	92
Terjatve skupaj	627.134	441.969	142

Denar in denarni ustrezniki

110.784 tisoč EUR

v tisoč EUR	30. 6. 2022	31. 12. 2021	Indeks
Gotovina v blagajni	1	1	100
Denarna sredstva v banki	110.783	144.980	76
Denar in denarni ustrezniki skupaj	110.784	144.981	76

Med denarnimi sredstvi v banki je za 40.000 tisoč EUR bančnih depozitov, vezanih za manj kot 30 dni.

Kapital

2.191.169 tisoč EUR

v tisoč EUR	30. 6. 2022	31. 12. 2021	Indeks
Osnovni kapital	54.732	54.732	100
Lastne delnice	-117.057	-114.541	102
Rezerve	248.957	246.424	101
– rezerve za lastne delnice	117.057	114.541	102
– kapitalske rezerve	105.897	105.897	100
– zakonske rezerve	14.990	14.990	100
– statutarne rezerve	30.000	30.000	100
– rezerva za pošteno vrednost	-18.987	-19.004	100
Zadržani dobički	2.004.537	1.689.527	119
Kapital skupaj	2.191.169	1.876.142	117

Poslovne obveznosti

192.158 tisoč EUR

v tisoč EUR	30. 6. 2022	31. 12. 2021	Indeks
Nekratkoročne poslovne obveznosti	10.000	10.000	100
Kratkoročne poslovne obveznosti	182.158	178.143	102
Obveznosti do odvisnih družb	90.082	79.391	113
Obveznosti do dobaviteljev v Sloveniji	52.219	43.654	120
Obveznosti do dobaviteljev zunaj Slovenije	39.857	55.098	72
Poslovne obveznosti skupaj	192.158	188.143	102

Nekratkoročne poslovne obveznosti predstavljajo obveznosti do Evropske komisije. Ta je leta 2014 ugotovila, da naj bi Krka kršila določbo 101. člena Pogodbe o delovanju EU in s tem povzročila izkrivljanje konkurence na trgu perindopriila v EU, zato je Krki naložila kazen v višini 10.000 tisoč EUR. Krka jo je plačala v roku, ki ga je določila Komisija. Ker pa je menila, da s svojim ravnanjem ni kršila pravil konkurenčnega prava, je zoper odločbo vložila tožbo

na Splošno sodišče EU, ki je decembra 2018 odločilo v Krkino korist. Odločba Splošnega sodišča še ni pravnomočna. Komisija je zoper njo v pritožbenem roku vložila pritožbo, o kateri bo odločalo Evropsko sodišče. Komisija je sicer Krki v začetku leta 2019 vrnila plačano kazen v višini 10.000 tisoč EUR, vendar je Krka v skladu s strokovno pravno oceno prihodke iz tega naslova odložila. Za omenjeni znesek je oblikovala nekratkoročne obveznosti.

Rezervacije

115.331 tisoč EUR

v tisoč EUR	30. 6. 2022	31. 12. 2021	Indeks
Rezervacije za tožbe	543	543	100
Obveznosti za pozaposlitvene zasluge zaposlenih	95.752	93.963	102
Obveznosti za druge dolgoročne zasluge	19.036	18.630	102
Rezervacije skupaj	115.331	113.136	102

Odloženi prihodki

3.171 tisoč EUR

v tisoč EUR	30. 6. 2022	31. 12. 2021	Indeks
Sredstva, prejeta iz Evropskega sklada za regionalni razvoj in iz proračuna Republike Slovenije za projekt Proizvodnja farmacevtskih izdelkov v novi tovarni Notol 2	950	1.058	90
Nepovratna finančna pomoč za nakup vozil na električni pogon	3	3	100
Brezplačno pridobljene nepremičnine, naprave in oprema	2	3	67
Emisijski kuponi	0	10	0
Nepovratna finančna pomoč za nakup stavbnega pohištva	92	93	99
Nepovratna finančna pomoč za nakup ostale opreme	3	3	100
Sredstva, prejeta iz Evropskega sklada za regionalni razvoj (Farma GRS)	2.121	2.376	89
Odloženi prihodki skupaj	3.171	3.546	89

Prejeta posojila

59.077 tisoč EUR

v tisoč EUR	30. 6. 2022	31. 12. 2021	Indeks
Kratkoročna posojila	59.077	55.092	107
– posojila, prejeta od odvisnih družb	59.027	55.068	107
– kratkoročne obveznosti za obresti	50	24	208
Posojila skupaj	59.077	55.092	107

Kratkoročne obveznosti iz pogodb s kupci
17.144 tisoč EUR

v tisoč EUR	30. 6. 2022	31. 12. 2021	Indeks
Obveznost povračila	12.828	13.638	94
– bonusi in količinski popusti	12.828	13.638	94
Obveznosti iz pogodb	4.316	5.839	74
– obveznosti iz pogodb – predujmi drugih kupcev	4.316	5.839	74
Kratkoročne obveznosti iz pogodb s kupci skupaj	17.144	19.477	88

Druge kratkoročne obveznosti
55.358 tisoč EUR

v tisoč EUR	30. 6. 2022	31. 12. 2021	Indeks
Obveznosti do zaposlenih – bruto plače, drugi prejemki in dajatve	54.393	53.446	102
Obveznosti iz začasne prodaje (repo posel)	0	102.234	0
Drugo	965	9.025	11
Druge kratkoročne obveznosti skupaj	55.358	164.705	34

Pogojne obveznosti
15.688 tisoč EUR

v tisoč EUR	30. 6. 2022	31. 12. 2021	Indeks
Dane garancije	14.680	13.695	107
Drugo	1.008	976	103
Pogojne obveznosti skupaj	15.688	14.671	107

Poštena vrednost

v tisoč EUR	30. 6. 2022		31. 12. 2021	
	Knjigovodska vrednost	Poštena vrednost	Knjigovodska vrednost	Poštena vrednost
Nekratkoročna finančna sredstva				
Dana posojila	59.248	59.248	31.010	31.010
Finančne naložbe po poštenu vrednosti prek drugega vseobsegajoče donosa	15.881	15.881	15.860	15.860
Finančne naložbe po odplačni vrednosti	95.551	92.012	93.022	92.570
Kratkoročna finančna sredstva				
Dana posojila	271.136	271.136	195.459	195.459
Finančne naložbe prek poslovnega izida	0	0	39.970	39.970
Finančne naložbe po odplačni vrednosti	134.941	133.345	113.987	113.912
Izvedeni finančni instrumenti	2.816	2.816	1.491	1.491
Terjatve do kupcev	611.151	611.151	424.588	424.588
Denar in denarni ustrezniki	110.784	110.784	144.981	144.981
Nekratkoročne finančne obveznosti				
Poslovne obveznosti	-10.000	-10.000	-10.000	-10.000
Obveznosti iz najemov	-2.014	-2.014	-2.101	-2.101
Kratkoročne finančne obveznosti				
Prejeta posojila	-59.077	-59.077	-55.092	-55.092
Obveznosti iz najemov	-922	-922	-987	-987
Obveznosti do dobaviteljev brez predujmov	-182.158	-182.158	-178.143	-178.143
Obveznosti iz pogodb s kupci brez predujmov	-12.828	-12.828	-13.638	-13.638
Obveznosti iz začasne prodaje (repo posel)	0	0	-102.234	-102.234
Ostale obveznosti brez obveznosti do države in zaposlenih ter predujmov	-742	-742	-2.741	-2.741
Skupaj	1.033.767	1.028.632	695.432	694.905

Sredstva in obveznosti glede na izračun njihove poštene vrednosti uvrščamo v tri ravni:

- 1. raven – sredstva po tržni ceni;
- 2. raven – sredstva, ki se ne uvrščajo v 1. raven, njihova vrednost pa je določena neposredno ali posredno na podlagi primerljivih tržnih podatkov;
- 3. raven – sredstva, katerih vrednosti ni mogoče pridobiti iz tržnih podatkov.

Poštena vrednost sredstev

v tisoč EUR	30. 6. 2022				31. 12. 2021			
	1. raven	2. raven	3. raven	Skupaj	1. raven	2. raven	3. raven	Skupaj
Sredstva, merjena po pošteni vrednosti								
Finančne naložbe po pošteni vrednosti prek drugega vseobsegajoče donosa	14.495	0	1.386	15.881	14.474	0	1.386	15.860
Finančne naložbe prek poslovnega izida	0	0	0	0	39.970	0	0	39.970
Izvedeni finančni instrumenti	0	0	2.816	2.816	0	0	1.491	1.491
Sredstva, merjena po pošteni vrednosti, skupaj	14.495	0	4.202	18.697	54.444	0	2.877	57.321
Sredstva, za katera je poštena vrednost razkrita								
Dana posojila	0	0	330.384	330.384	0	0	226.469	226.469
Terjatve do kupcev	0	0	611.151	611.151	0	0	424.588	424.588
Finančne naložbe po odplačni vrednosti	225.357	0	0	225.357	206.482	0	0	206.482
Denar in denarni ustrezniki	0	0	110.784	110.784	0	0	144.981	144.981
Sredstva, za katera je poštena vrednost razkrita, skupaj	225.357	0	1.052.319	1.277.676	206.482	0	796.038	1.002.520
Skupaj	239.852	0	1.056.521	1.296.373	260.926	0	798.915	1.059.841

Poštena vrednost obveznosti

v tisoč EUR	30. 6. 2022				31. 12. 2021			
	1. raven	2. raven	3. raven	Skupaj	1. raven	2. raven	3. raven	Skupaj
Obveznosti, za katere je poštena vrednost razkrita								
Poslovne obveznosti	0	0	10.000	10.000	0	0	10.000	10.000
Prejeta posojila	0	0	59.077	59.077	0	0	55.092	55.092
Obveznosti iz najemov	0	0	2.936	2.936	0	0	3.088	3.088
Obveznosti do dobaviteljev brez predujmov	0	0	182.158	182.158	0	0	178.143	178.143
Obveznosti iz pogodb s kupci brez predujmov	0	0	12.828	12.828	0	0	13.638	13.638
Obveznosti iz začasne prodaje (repo posel)	0	0	0	0	0	0	102.234	102.234
Ostale obveznosti brez obveznosti do države in zaposlenih ter predujmov	0	0	742	742	0	0	2.741	2.741
Obveznosti, za katere je poštena vrednost razkrita, skupaj	0	0	267.741	267.741	0	0	364.936	364.936
Skupaj	0	0	267.741	267.741	0	0	364.936	364.936

IZJAVA O ODGOVORNOSTI UPRAVE

Uprava Krke, d. d., Novo mesto izjavlja, da so zgoščeni konsolidirani računovodski izkazi skupine Krka in zgoščeni računovodski izkazi družbe Krka za obdobje, ki se je končalo 30. junija 2022, pripravljeni tako, da dajejo resničen in pošten prikaz premoženjskega stanja in poslovnih izidov skupine Krka in družbe Krka. Pri pripravi zgoščenih izkazov za prvo polletje 2022 so bile upoštevane enake računovodske usmeritve kot pri pripravi letnih računovodskih izkazov skupine Krka in družbe Krka za leto 2021.

Zgoščeni izkazi za obdobje, ki se je končalo 30. junija 2022, so pripravljeni v skladu z *MRS 34 – Medletno računovodsko poročanje* in jih je treba

brati v povezavi z letnimi računovodskimi izkazi, pripravljenimi za poslovno leto, ki se je končalo 31. decembra 2021.

Uprava je odgovorna za izvajanje ukrepov, s katerimi zagotavlja ohranjanje vrednosti premoženja skupine Krka in družbe Krka, ter za preprečevanje in odkrivanje prevar in drugih nepravilnosti.

Uprava izjavlja, da so družbe v skupini Krka med seboj poslovale na osnovi sklenjenih kupoprodajnih pogodb, pri čemer so bile uporabljene tržne cene izdelkov in storitev. Pomembnih poslov z ostalimi povezanimi osebami ni bilo.

Novo mesto, 11. julija 2022



Jože Colarič
predsednik uprave in generalni direktor



dr. Aleš Rotar
član uprave



dr. Vinko Zupančič
član uprave



David Bratož
član uprave



Milena Kastelic
članica uprave – delavska direktorica